

BILANT
31.12.2010

pag.: 1 - lei -

COD	DENUMIRE INDICATORI	SOLD LA INCEPUTUL PERIOADEI	SOLD LA SFARSITUL PERIOADEI
01003	1.Active fixe necorporale (ct.203+205+206+208+233-280-290-293*)	131.337	131.337
01004	2.Instalatii tehnice, mijloace de transport, animale, plantatii, mobilier, aparatura birotica si alte active corporale (ct.213+214+231-281-291-293*)	184.551	337.014
01005	3.Terenuri si cladiri (ct.211+212+231 -281-291-293*)	26.947.004	31.426.158
01007	5.Active financiare necurente (investitii pe termen lung) peste un an (ct.260+265 +2671+2672+2673+2675+2676+2678+2679-296) din care:	6.000	6.000
01008	Titluri de participare (ct.260-296)	6.000	6.000
01015	7.TOTAL ACTIVE NECURENTE (rd.03+04+05+06 +07+09)	27.268.892	31.900.509
01019	1.Stocuri (ct.301+302+303+304+305+307+ 309+331+332+341+345+346+347+349+351+ 354+356+357+358+359+361+371+381+/-348 +/-378-391-392-393-394-395-396-397-398)	743.445	618.524
01021	Creante din operatiuni comerciale, avansuri si alte decontari (ct.232+234+409+4111+4118+413+418+425+ +4282+4611+479**+481+482+483-4911-4961 +5128) din care:	78.064	106.364
01022	Creante comerciale si avansuri (ct.232 +234+409+4111+4118+413+418+4611-4911- 4961), din care:	78.064	106.364
01023	Creante bugetare (ct.431**+437**+4424+ 4428**+444**+446**+4482+461+463+464+ 4664+4665+4669+481**+482**-497) din care:	2.279.454	2.747.366
01024	Creantele bugetului generale consolidat (ct.463+464+465+4664+4665+4669-497)	2.277.380	2.741.815
01030	Total creante curente (rd.21+23+25+27)	2.357.518	2.853.730
01033	Conturi la trezorerie, casa, alte valori avansuri de trezorerie (ct.510+5121+5125+ 5131+5141+5151+5153+5161+5171+5187+5201+ 5211+5212+5221+5222+523+5251+5252+5253+ 526+527+528+5291+5292+5293+5294+5299+5311 +532+542+550+551+552+553+554+555+556+557 +558+559+5601+5602+561+562+5711+5712+ 5713+5714+5741+5742+5743+5744) din care:	668.899	558.424
01035	Conturi la institutii de credit, casa, avansuri de trezorerie (ct.5112+5121+ 5124+5125+5131+5132+5141+5142+5151+ 5152+5153+5161+5162+5171+5172+5187+)		

COD	DENUMIRE INDICATORI	SOLD LA INCEPUTUL PERIOADEI	SOLD LA SFARSITUL PERIOADEI
	5314+5411+5412+542+550+558+5601+5602		
	din care:	7.765	6.936
01040	Total disponibilitati (rd.33+35)	676.664	565.360
01045	7.TOTAL ACTIVE CURENTE (rd.19+30+31+40+41+42)	3.777.627	4.037.614
01046	8.TOTAL ACTIVE (rd.15+45)	31.046.519	35.938.123
01060	1.Datorii comerciale, avansuri si alte decontari (ct.401+403+4041+405+408+419+4621+473+481+482+483+269+509+5128) din care:	150.453	97.644
01061	Datorii comerciale si avansuri (ct.401+403+4041+405+408+419+4621) din care:	150.453	97.644
01062	2.Datorii catre bugete (ct.431+437+440+441+4423+4428+444+446+4481+4555+4671+4672+4673+4674+4675+4675+4679+473+481+482) din care:	267.714	201.154
01063	Datoriile institutiilor publice catre bugete (ct.431+437+4423+4428+444+4464481), din care:	267.714	201.154
010631	Contributii sociale(ct.431+437)	212.552	160.817
01072	6.Salariile angajatilor (ct.421+423+426+4271+4273+4281)	393.073	302.121
01078	10.TOTAL DATORII CURENTE (rd.60+62+65+70+71+72+73+74+75)	811.240	600.919
01079	11.TOTAL DATORII (rd.58+78)	811.240	600.919
01080	12.ACTIVE NETE = TOTAL ACTIVE - TOTAL DATORII = CAPITALURI PROPRII (rd.80=rd.46-79=rd.90)	30.235.279	35.337.204
01084	1.Rezerve, fonduri (ct.100+101+102+103+104+105+106+131+132+133+134+135+136+137+1391+1392+1393+1394+1396+1399)	11.788.689	12.138.521
01085	2.Rezultatul reportat (ct.117-sold creditor)	15.557.687	18.440.583
01087	4.Rezultatul patrimonial al exercitiului (ct.121-sold creditor)	2.888.903	4.758.100
01090	6.TOTAL CAPITALURI PROPRII (rd.84+85-86+87-88)	30.235.279	35.337.204

Conducatorul institutiei

[Signature]Conducatorul compartimentului
financiar- contabil*[Signature]*

CONTUL DE REZULTAT PATRIMONIAL

31.12.2010

pag.: 1 - lei -

COD	DENUMIRE INDICATORI	An precedent	An curent
02002	Venituri din impozite, taxe, contri- butii de asigurari si alte venituri ale bugetelor (ct.730+731+732+733+734+735+736+ +739+745+746+750+751)	14.038.493	12.752.976
02003	Venituri din activitati economice (ct.701+702+703+704+705+706+707+ 708 +/- 709)	626.108	582.300
02004	Finantari, subventii, transferuri, alocatii bugetare cu destinatie speciala (ct.770+771+772+773+774+775+776+ 778+779)	2.123.129	4.224.006
02006	TOTAL VENITURI OPERATIONALE (rd.02+03+04+05)	16.787.730	17.559.282
02008	Salarii si contributiile sociale afereente angajatilor (ct.641+642+645+646+647)	9.433.665	7.607.679
02009	Subventii si transferuri (ct.670+671+672+673+674+675+676+ 677+678+679)	1.292.885	1.579.162
02010	Stocuri, consumabile, lucrari si servicii executate de terti (ct.601+602+603+606+607+608+609+ 610+611+612+613+614+622+623+624+ 626+627+628+629)	2.788.580	3.379.775
02011	Cheltuieli de capital, amortizari si provizioane (ct.681+682+689)	29.417	29.420
02012	Alte cheltuieli operationale (ct.635+654+658)	262.168	7.120
02013	TOTAL CHELTUIELI OPERATIONALE (RD.08+09+10+11+12)	13.806.715	12.603.156
02015	- EXCEDENT (rd.06-rd.13)	2.981.015	4.956.126
02017	IV.VENITURI FINANCIARE (ct.763+764+765+766+767+768+769+ 786)	11.340	147.219
02020	-EXCEDENT (rd.17-rd.18)	11.340	147.219
02023	-EXCEDENT (rd.15+20-16-21)	2.992.355	5.103.345
02031	- EXCEDENT (rd.23+28-24-29)	2.992.355	5.103.345

Conducatorul institutiei

Peter Sala



Conducatorul compartimentului
financiar- contabil

9

SITUATIA FLUXURILOR DE TREZORERIE

31.12.2010

pag.: 1 - lei -

COD	DENUMIRE INDICATORI	Total	Casa in valuta	Alte disponibilitati
04002	1. Incasari	362		362
04003	2. Plati	1.191		1.191
04004	3. Numerar net din activitatea operationala (rd.02-rd.03)	-829		-829
04013	IV CRESTEREA (DESCRESTEREA) NETA DE NUMERAR SI ECHIVALENT DE NUMERAR (rd.04+rd.08+rd.12)	-829		-829
04014	V NUMERAR SI ECHIVALENT DE NUMERAR LA INCEPUTUL PERIOADEI	7.765		7.765
04017	VI NUMERAR SI ECHIVALENT DE NUMERAR LA FINELE PERIOADEI(rd.13+14+15-16)	6.936		6.936

Conducatorul institutiei

[Signature]



Conducatorul compartimentului
financiar- contabil

[Signature]

DISPONIBIL DIN MIJLOACE CU DESTINATIE SPECIALA

31.12.2010

- lei -

DENUMRE INDICATORI	COD	DISPONIBIL LA INCEPUTUL ANULUI	INCASARI	PLATI	DISPONIBIL LA SFARSITUL PERIOADEI
TOTAL (rd.02 la 15)	05001	145.397	146.918	285.178	7.137
- Sume primite ca donatii si sponsori- zari (ct.550/analitic distinct)	05002	201			201
- Garantii materiale retinute gestiona- rilor conform Legii nr.22/1969 (ct. 550/analitic distinct)	05003	7.765	362	1.191	6.936
- Disponibil din fonduri cu destinatie speciala reprezentand alocatia pentru nou-nascuti conform Legii 416/2001 (ct. 550/analitic distinct)	05006		20.010	20.010	
- Alte disponibilitati cu destinatie speciala (ct.550/analitic distinct)	05011	137.431	126.546	263.977	

Conducatorul institutiei,

Conducatorul compartimentului
financiar-contabil

Situatia activelor si datoriilor institutiilor publice
din administratia locala
31.12.2010

pag.: 1 - lei -

COD	DENUMIRE INDICATORI	Sold la inceputul anului	Sold la sfarsitul perioadei
18005	Disponibilitati in lei ale institutiilor publice locale si ale institutiilor publice de subordonare locala, la trezorerii (ct.510+5121+5125+5151+5161 +5171+5211+528+5292+5294+5299+550+551+ 552+553+554+555+556+558+560+561+562) din care:	322.629	199.115
18008	Total (in baze cash) (rd.04+05)	322.629	199.115
18010	Total (in baze accrual)(rd.08+09)	322.629	199.115
18012	Disponibil din fondul de rulment (ct.5221)	346.270	359.309
18013	Total (in baze cash)(rd.11+12)	346.270	359.309
18015	Total (in baze accrual)(rd.13+14)	346.270	359.309
18032	Disponibilitati ale institutiilor publice locale si ale institutiilor de subordo- nare locala la institutiilor de credit rezidente (ct.5121+5124+5125+5131+5132 +5151+5152+5161+5162+5171+5172+550+ 5601) din care:	7.765	6.936
18036	Total (in baze cash)(rd.32+35)	7.765	6.936
18038	Total (in baze accrual) (rd.36+37)	7.765	6.936
18131	Actiuni necotate detinute de autoritatile locale la operatorii economici (ct.2602-2961)(S11)	6.000	6.000
18134	Total (la valoarea contabila neta (la valoarea de intrare mai putin ajustarile cumulate pentru pierderea de valoare)(rd.131+132+133)	6.000	6.000
18165	Creante comerciale curente legate de livrari de bunuri si servicii de catre autoritatile locale sau de institutii subordonate acestora(ct.232+234+409+ 4111+4118+413+418+4611-4911-4961). Total(rd.166+167+168+172)din care de la:	78.064	106.364
18167	-de la operatori economici (S11)	78.064	106.364
18176	1.Creante ale bugetului local (ct.464- 497). Total (rd.177+178+179+183), din care:	2.277.380	2.741.815
18177	- de la populatie	2.277.380	2.741.815
18185	Total creante (rd.176+184)	2.277.380	2.741.815
18203	1.Sume datorate tertilor reprezentand garantii si cautiuni aafate in conturile institutiilor publice (ct.4281+462).Total (rd.204+205+206) din care:	7.765	6.936
18204	- salariatilor (S143)	7.765	6.936
18320	Datorii comerciale curente legate de		

COD	DENUMIRE INDICATORI	Sold la inceputul anului	Sold la sfarsitul perioadei
18321	livrari de bunuri si servicii (ct.401+ 403+4041+405+408+419+4621). Total	150.453	97.644
18331	(rd.321+322+326+327) din care catre: -Operatori economici (S11)	150.453	97.644
18332	Datoriile institutiilor publice din administratia locala catre bugete (ct.4423+431+437+4428+444+446+4481)	267.714	201.154
18335	Salariile angajatilor (ct.421+423+426+4271+4273+4281)	393.073	302.121
	Total (rd.331+332+333+334)	660.787	503.275

Conducatorul institutiei


Conducatorul compartimentului
financiar- contabil




Situatia unor indicatori referitori la protectia copilului
si a persoanelor cu handicap
31.12.2010

pag.: 1 - lei -

COD	DENUMIRE	NUMAR
08007	Asistenti personali pentru persoanele cu handicap	55

Conducatorul institutiei



Conducatorul compartimentului
financiar- contabil



CONTUL DE EXECUTIE A SUMELOR DEFALCATE
DIN TAXA PE VALOAREA ADAUGATA PENTRU BUGETELE LOCALE LA
31.12.2010

Annex nr. 21

-lei-

Cod rand	Denumire indicatori	Cod clasificatie bugetara	Prevederi Bugetare Aprobate Initial	Prevederi Bugetare Definitive	Incasari Realizate	Plati Efectuate	Sume Restituite
A	B	C	1	2	3	4	5 = 3 - 4
001	Sume defalcate din TVA	1102	7.869.820	8.185.130	8.155.130	8.031.276	123.854
004	Sume defalcate din taxa pe valoarea adaugata pentru finantarea cheltuielilor descentralizate la nivelul comunelor, oraselor, municipiilor, sectoarelor si Municipiului Bucuresti, din care:	110202					
007	Sume defalcate din taxa pe valoarea adaugata pentru echilibrarea bugetelor locale	110206	7.240.820	6.454.480	6.454.480	6.330.626	123.854
008	Sume defalcate din taxa pe valoarea adaugata pentru programul de dezvoltare a infrastructurii si a bazelor sportive din spatiul rural	110207	629.000	1.350.650	1.320.650	1.320.650	
				380.000	380.000	380.000	

Conducatorul institutiei

[Signature]

Conducatorul compartimentului

financiar - contabil



VENITURILE SI CHELTUIELILE BUGETELOR
LOCALE PE UNITATI ADMINISTRATIV TERITORIALE

31.12.2010

- lei -

Denumire Indicatori	Cod Indicator	Nr. rand	Prevederi Anuale	Realizat
A	B	C	1	2
II.ORASE	000102	24029		
VENITURI TOTAL			17.119.600	15.786.364
Venituri proprii	4802	24030	5.057.390	4.267.366
I.Venituri curente, din care:	000202	24031	13.096.520	12.171.368
a) Cote si sume defalcate din impozitul pe venit	0402	24032	2.664.390	2.230.566
-cote defalcate din impozitul pe venit	040201	24033	1.457.420	1.107.078
-Sume alocate din cotele defalcate din impozitul pe venit pentru echilibrarea bugetelor locale	040204	24034		
			1.206.970	1.123.488
b) Sume defalcate din taxa pe valoarea adaugata	1102	24035	8.185.130	8.031.276
-sume defalcate din taxa pe valoarea adaugata pentru finantarea cheltuielilor descentralizate la nivelul comunelor, oraselor,municipiilor si sectoarelor Municipiului Bucuresti	110202	24037		
			6.454.480	6.330.626
-sume defalcate din taxa pe valoarea adaugata pentru echilibrarea bugetelor locale	110206	24040		
			1.350.650	1.320.650
-sume defalcate din taxa pe valoarea adaugata pentru programul de dezvoltare a infrastructurii din spatiul rural	110207	24041		
			380.000	380.000
c) Transferuri voluntare, altele decat subventiile	3702	24042		18.910
-donatii si sponsorizari	370201	24043		18.910
2. Venituri din capital	390002	24045	146.000	146.184
4. Subventii de la alte nivele ale administratiei publice	420002	24050		
			3.231.400	3.039.027
-subventii de la bugetul de stat	4202	24051	3.231.400	3.039.027
5.Sume FEN postaderare in contul platilor efectuate si prefinantari	4502	240521		
			645.680	429.785
CHELTUIELI TOTAL	5002	24053	17.119.600	15.441.119
Excedent	9802	24054		345.245
CORELATII	000102	24112		
VENITURI TOTAL			17.119.600	15.786.364
Venituri proprii	4802	24113	5.057.390	4.267.366
I.Venituri curente, din care:	000202	24114	13.096.520	12.171.368
a) Cote si sume defalcate din impozitul pe venit	0402	24115		
			2.664.390	2.230.566

**VENITURILE SI CHELTUIELILE BUGETELOR
LOCALE PE UNITATI ADMINISTRATIV TERITORIALE**

31.12.2010

- lei -

Denumire Indicatori	Cod Indicator	Nr. rand	Prevederi Anuale	Realizat
A	B	C	1	2
-cote defalcate din impozitul pe venit	040201	24116	1.457.420	1.107.078
-sume alocate din cotele defalcate din impozitul pe venit pentru echilibrarea bugetelor locale	040204	24117		
			1.206.970	1.123.488
b) Sume defalcate din taxa pe valoarea adaugata	1102	24118	8.185.130	8.031.276
-sume defalcate din taxa pe valoarea adaugata pentru finantarea cheltuielilor descentralizate la nivelul comunelor, oraselor, municipiilor si sectoarelor Municipiului Bucuresti	110202	24120		
			6.454.480	6.330.626
-sume defalcate din taxa pe valoarea adaugata pentru echilibrarea bugetelor locale	110206	24123	1.350.650	1.320.650
-sume defalcate din taxa pe valoarea adaugata pentru programul de dezvoltare a infrastructurii si a bazelor sportive din spatiul rural	110207	24124		
			380.000	380.000
c) Transferuri voluntare, altele decat subventiile	3702	24125		18.910
-donatii si sponsorizari	370201	24126		18.910
2. Venituri din capital	390002	24128	146.000	146.184
4. Subventii de la alte nivele ale administratiei publice	420002	24133	3.231.400	3.039.027
-subventii de la bugetul de stat	4202	24134	3.231.400	3.039.027
5.Sume FEN postaderare in contul platilor efectuate si prefinantari	4502	241351	645.680	429.785
CHELTUIELI TOTAL	5002	24136	17.119.600	15.441.119
Excedent	9802	24137		345.245

Conducatorul institutiei

Conducatorul compartimentului
financiar- contabil

Situatia modificarilor in structura
activelor nete/capitalurilor

31.12.2010

Anexa 34

-lei-

Denumirea elementului de capital	Cod	Sold la inceputul anului	Cresteri	Reduceri	Sold la sfarsitul anului
A	B	1	2	3	4
Fondul acivelor fixe necorporale (ct.100)	001	21.992			21.992
Fondul bunurilor care alcatuiesc domeniul public al unitatilor administrativ- teritoriale (ct.103)	004	7.281.696			7.281.696
Fondul bunurilor care alcatuiesc domeniul privat al unitatilor administrativ- teritoriale (ct.104)	005	312.163			312.163
Rezerve din reevaluare (ct.105)	006	64.335			64.335
Fondul de rulment (ct.131)	008	4.091.376	349.060		4.440.436
Taxe speciale (ct.137)	014	17.127	772		17.899
Rezultatul reportat (ct.117 - sold creditor)	017	15.557.687	7.684.119	4.801.223	18.440.583
Rezultatul patrimonial al exercitiului (ct.121 - sold creditor)	019	2.888.903	36.264.193	34.394.996	4.758.100
Total capitaluri proprii(rd.01 la 17 - rd.18+rd.19-rd.20)	021	30.235.279	44.298.144	39.196.219	35.337.204

Conducatorul institutiei

[Signature]

Conducatorul compartimentului
financiar- contabil

[Signature]



SITUATIA ACTIVELOR FIXE AMORTIZABILE
31.12.2010

Anexa 35a - lei -

DENUMIREA ACTIVELOR FIXE	Cod	Existent la 31.12.2010		SOLD LA INCEPUTUL ANULUI	CRESTERI					alte cal
		nr	mp		TOTAL din care:	diferente din reevaluare	achizitii	transferuri/ primite cu titlu gratuit	donatii, sponsorizari	
A	B	1	2	3	4=5+6+7+8+9	5	6	7	8	9
Alte active fixe necorporale (ct.208)	004			132.117						
TOTAL	005			132.117						
Construcții (ct.212) din care:	008			1.184.254	133.166		133.166			
Instalații tehnice, mijloace de transport, animale și plantații (ct.213)	012									
Mobilier, aparatură birotică, echipamente de protecție a valorilor umane și mate- riale și alte active fixe corporale	013			486.406	150.000		150.000			
(ct.214)										
TOTAL	014			95.153	23.412		23.412			
TOTAL ACTIVE FIXE	015			1.765.813	306.578		306.578			
				1.897.930	306.578		306.578			



Handwritten signature

DENUMIREA ACTIVELOR FIXE	Cod	REDUCERI						SOLD LA SFARSTITUL ANULUI	Ajustari de valoare (amortizari si ajustari pentru depreciere)				Valoarea contabila netă
		TOTAL din care:	Diferente din reevaluare	Eliminare amortizare	dezmembrari si casari	transferuri/ cu titlu gratuit	vanzari	alte cal	Sold la inceputul anului	Cresteri	Reduceri	Sold la sfarsitul anului	
		10=11+12+13+14+15+16	11	12	13	14	15	16	18	19	20	21=18+19+20	22=17+21
A	B												
Alte active fixe necorporale (ct.208)	004								22.772			22.772	109.345
TOTAL	005								22.772			22.772	109.345
Constructii (ct.212) din care:	008								150.288	8.469		158.757	1.158.663
Instalatii tehnice, mijloace de transport, animale si plantatii (ct.213)	012								342.257	18.765		361.022	275.384
Mobilier, aparatura birotica, echipamente de protectie a valorilor umane si mate- riale si alte active fixe corporale (ct.214)	013												
TOTAL	014								57.560	2.184		59.744	58.821
TOTAL ACTIVE FIXE	015								550.105	29.418		579.523	1.492.868
									572.877	29.418		602.295	1.602.213

Conducatorul compartimentului
financiar- contabil

Conducatorul institutiei

[Signature]

[Signature]

ROMANIA
ORAȘ SĂCUIENI
C/F 459347A
JUDEȚUL BIHOR

SITUATIA ACTIVELOR FIXE NEAMORTIZABILE

31.12.2010

Anexa 35b - lei -

DENUMIREA ACTIVELOR FIXE	Cod	Existent la 31.12.2010			SOLD LA INCEPUTUL ANULUI	TOTAL din care:	CRESTERI				
		ha	nr	mp			diferente din reevaluare	achizitii	transferuri/ primite cu titlu gratuit	donatii, sponsorizari	alte caj
A	B	1	2	3	4	5=6+7+8+9+10	6	7	8	9	10
ACTIVE FIXE NECORPORALE	002										
Inregistrari ale evenimentelor cultural- sportive (ct.206)					21.992						
TOTAL	004				21.992						
Terenuri (ct.2111)	007				1.500						
Construcții (ct.212) din care: Instalații tehnice, mijloace de transport, animale și plantații (ct.213)	008				7.589.550						
Active fixe corporale în curs de exe- cutie (ct.231)	012				2.809						
014					18.321.988	4.354.457		4.354.457			
016					25.915.847	4.354.457		4.354.457			
TOTAL	017				25.937.839	4.354.457		4.354.457			
TOTAL ACTIVE FIXE											



- lei -

DENUMIREA ACTIVELOR FIXE	Cod	REDUCERI					SOLD LA SFARSITUL ANULUI	Valoarea aferenta activelor fixe neamortizabile				
		TOTAL din care:	Reevaluare	dezmembrari si casari	transferuri/ cu titlu gratuit	vanzari	alte cal	Fondul activelor fixe necorporale ct.100	Domeniul public al statului ct. 101	Domeniul privat al statului ct.102	Domeniul public al U.A.T. ct.103	Domeniul privat al U.A.T. ct.104
A	B	11=12+13+14+15+16	12	13	14	15	16	18	19	20	21	22
ACTIVE FIXE NECORPORALE	002							21.992				
Inregistrari ale evenimentelor cultural- sportive (ct.206)								21.992				
TOTAL	004							1.500				1.500
Terenuri (ct.2111)	007							7.589.550			7.281.696	307.854
Constructii (ct.212) din care:	008											
Instalatii tehnice, mijloace de transport, animale si plantatii (ct.213)	012											2.809
Active fixe corporale in curs de exe- cutie (ct.231)	014											
TOTAL	016							22.676.445			7.281.696	312.163
TOTAL ACTIVE FIXE	017							30.270.304			7.281.696	312.163
								30.292.296				

Conducatorul compartimentului
financiar- contabil

Conducatorul institutiei

[Signature]

[Signature]



SITUATIA
platilor efectuate la titlul 56 "Proiecte cu finantare din fonduri externe nerambursabile (FEN) postaderare"
31.12.2010

Denumirea sursei de finantare	Buget de stat (s 01)	Buget local (s 02)	Bugetul asigurarilor sociale de stat (s 03)	Bugetul asigurarilor pentru somaj (s 04)	Bugetul fondului national unic de asigurari sociale de sanatate (s05)	Bugetul institutiilor publice finantate din venituri subventii (s10)	Bugetul institutiilor publice si activitatilor finantate integral din venituri proprii (s15)	Bugetul fondurilor externe nerambur- sabile (s08)	Bugetul creditelor externe (s06)	Bugetul creditelor interne (s07)	Bugetul veniturilor si cheltuielilor evidentiate in afara bugetelor locale(fondul de rulment) (s11)	Pag.: 1 - lei -		
												Bugetul institutiilor publice si activitatilor finantate integral sau partial din venituri proprii (s20)	Bugetul institutiilor publice si activitatilor finantate integral din venituri proprii (s10)	Bugetul institutiilor publice si activitatilor finantate integral din venituri proprii (s10)
A	01	02	03	04	05	06	07	08	09	10	11	12	13	
Titlul VIII Total cheltuieli		485,070												
Titlul I Cheltuieli de personal		34,276												
Titlul II Bunuri si servicii		450,794												

Conducatorul institutiei

Conducatorul compartimentului
financiar- contabil

[Handwritten signature]

Capi- tol	Sub- capi- tol	Pa- ra- graf	Arti- cu- la / titlu	Ar- ti- col	Ali- ne- at	Denumire indicator	Prevederi bugetare aprobrate la finele perioadei de raportare	Prevederi bugetare trimestriale cumulate	Drepturi constatate			Incasari realizate	Stingeri pe ale cai decat incasari	Drepturi constatate de incasat
									Total, din care:	din anii precedenti	din anul curent			
A						B	1	2	3=4+5	4	5	6	7	8=3+5+7
0001	02					TOTAL VENITURI-BUGET LOCAL	13.419.020	17.119.600	18.528.179	2.277.380	16.250.799	15.786.364		2.741.815
0002						I. VENITURI CURENTE	11.930.820	13.096.520	14.913.183	2.277.380	12.635.803	12.171.368		2.741.815
0003						A. VENITURI FISCALE	11.619.820	12.727.520	13.852.707	1.612.776	12.239.931	11.888.789		1.963.918
0004						A1. IMPOZIT PE VENIT, PROFIT SI CASTIGURI DIN CAPITAL	2.328.000	2.688.390	2.258.832		2.258.832	2.258.832		
0300	02					A1.2 IMPOZIT PE VENIT, PROFIT SI CASTIGURI DIN CAPITAL DE LA PERSOANE FIZICE	2.328.000	2.688.390	2.258.832		2.258.832	2.258.832		
0302						IMPOZIT PE VENIT		24.000	28.266		28.266	28.266		
18						Impozitul pe veniturile din transferul proprietatilor imobiliare din patrimoniul personal		24.000	28.266		28.266	28.266		
0402						COTE SI SUME DEFALCATE DIN IMPOZITUL PE VENIT	2.328.000	2.664.390	2.230.566		2.230.566	2.230.566		
0402	01					Cote defalcate din impozitul pe venit	1.215.000	1.457.420	1.107.078		1.107.078	1.107.078		
0402	04					Sume alocate din cotele defalcate din impozitul pe venit pentru echilibrarea bugetelor locale	1.113.000	1.206.970	1.123.488	1.370.732	1.123.488	1.123.488		1.662.794
0700	02					A3 IMPOZITE SI TAXE PE PROPRIETATE	1.185.000	1.525.000	2.951.904	1.370.732	1.581.172	1.289.110		1.662.794
0702						IMPOZITE SI TAXE PE PROPRIETATE	1.185.000	1.525.000	2.951.904	1.370.732	1.581.172	1.289.110		744.751
0702	01					Impoziti si taxa pe cladiri	400.000	500.000	1.046.690	556.848	489.842	301.939		
0702	01					Impozit pe cladiri de la persoane fizice	100.000	150.000	177.591	59.778	117.813	108.725		68.866
0702	01					Impoziti si taxa pe cladiri de la persoane juridice	300.000	350.000	869.099	497.070	372.029	193.214		675.885

Capi- tol	Sub- capi- tol	Pa- ra- tra- graf / titlu	Ar- ti- col	Ali- ne- at	Denumire indicator	Prevederi bugetare aprobrate la finele perioadei de raportare	Prevederi bugetare trimestriale cumulate	Drepturi constatate			Incasari realizate	Singeri pe alte cai decat incasari	Drepturi constatate de incasat
								Total, din care: 3=4+5	din anii precedenti 4	din anul curent 5			
A					B	1	2	3=4+5	4	5	6	7	8=3+6+7
0702	02				Impozit si taxa pe teren	785.000	1.025.000	1.905.214	813.884	1.091.330	987.171		918.043
	01				Impozit pe terenuri de la persoane fizice	260.000	360.000	551.861	242.334	309.527	283.485		268.376
0702	02	02			Impozit si taxa pe teren de la persoane juridice	75.000	115.000	569.169	386.161	183.008	150.504		418.665
0702	02	03			Impozitul pe terenul extravilan	450.000	550.000	784.184	185.389	598.795	553.182		231.002
1000					A4 IMPOZITE SI TAXE PE BUNURI SI SERVICII	8.105.820	8.513.130	8.641.971	242.044	8.399.927	8.340.847		301.124
1102					SUME DEFALCATE DIN TVA	7.869.820	8.185.130	8.031.276		8.031.276	8.031.276		
	02				Sume defalcate din taxa pe valoarea adaugata pentru finantarea cheltui- lilor descentralizate la nivelul comunelor, oraselor, municipiilor, sectoarelor si Municipiului Bucuresti	7.240.820	6.454.480	6.330.626		6.330.626	6.330.626		
1102	06				Sume defalcate din taxa pe valoarea adaugata pentru echilibrarea bugetelor locale	629.000	1.350.650	1.320.650		1.320.650	1.320.650		
1102	07				Sume defalcate din taxa pe valoarea adaugata pentru dezvoltarea infrastruc- turi si a bazelor sportive din spatiul rural		380.000	380.000		380.000	380.000		48
1502					TAXE PE SERVICII SPECIFICE	1.000	1.000	1.636		1.636	1.588		48
	01				Impozit pe spectacole	1.000	1.000	1.636		1.636	1.588		
1602					TAXE PE UTILIZAREA UTILIZARII BUNURILOR SAU PE								

Capi- tol	Sub- capi- tol	Pa- ra- graf	Cari- sta / Titlu	Ar- ti- col	Alif- ne- at	Denumire indicator	Prevederi bugetare aprobrate la finele perioadei de raportare	Prevederi bugetare trimestriale cumulate	Drepturi constatate			Incasari realizate	Stingeri pe alte cai decat incasari	Drepturi constatate de incasat
									Total, din care:	din anii precedenti	din anul curent			
A							1	2	3+4+5	4	5	6	7	8=3+6+7
DE ACTIVITATI							235.000	327.000	609.059	242.044	367.015	307.983		301.076
1602	02					Impozit pe mijloacele de transport	200.000	270.000	564.906	240.458	324.448	265.705	299.201	
	01					Impozit pe mijloacele de transport detinute de persoane fizice*)	140.000	170.000	336.507	122.715	213.792	183.440	153.067	
1602	02	02				Impozit pe mijloace de transport detinute persoane de juridice*)	60.000	100.000	228.399	117.743	110.656	82.265	146.134	
1602	03					Taxe si tarife pentru eliberarea de licente si autorizatii de functionare	20.000	42.000	43.416	1.586	41.830	41.541	1.875	
1602	50					Alte taxe pe utilizarea bunurilor, autorizarea utilizarii bunurilor sau pe desfasurare de activitati	15.000	15.000	737		737	737		
1800	02					A6. ALTE IMPOZITE SI TAXE FISCALE	1.000	1.000						
1802						ALTE IMPOZITE SI TAXE FISCALE	1.000	1.000						
	50					Alte impozite si taxe	1.000	1.000						
2900	02					C. VENITURI NEFISCALE	3111.000	369.000	1.060.476	664.604	395.872	282.579	777.897	
3000						C1. VENITURI DIN PROPRIETATE	100.000	150.000	240.176	108.059	132.117	115.699	124.477	
3002						VENITURI DIN PROPRIETATE	100.000	150.000	240.176	108.059	132.117	115.699	124.477	
	05					Venituri din concesiuni si inchirieri	100.000	150.000	240.176	108.059	132.117	115.699	653.420	
3300	02					C2. VANZARI DE BUNURI SI SERVICII	211.000	219.000	820.300	556.545	263.755	166.880		
3302						VENITURI DIN PRESTARI DE SERVICII SI ALTE ACTIVITATI	21.000	21.000	19.285	7.893	11.392	11.479	7.806	
3302	08					Venituri din prestari de servicii	20.000	20.000	11.385		11.385	11.385		
	28					Venituri din recuperarea cheltuielilor de judecata, imputatii si despagubiri	1.000	1.000	7.900	7.893	7	94	7.806	

Capi- tol	Sub- capi- tol	Pa- ra- gra- ful	Ar- ti- col	Ali- ne- at	Denumire indicator	Prevederi bugetare aprobrate la finele perioadei de raportare	Prevederi bugetare trimestriale cumulate	Drepturi constatate			Incasari realizate	Singeri pe alte cai decat incasari	Drepturi constatate de incasat
								Total, din care:	din anii precedenti	din anul curent			
A						1	2	3=4+5	4	5	6	7	8=3+5+7
3402					VENITURI DIN TAXE ADMINISTRATIVE, ELIBERARI PERMISE	15.000	23.000	22.786		22.786	22.786		
3402	02				Taxe extrajudiciare de timbru	15.000	23.000	22.786		22.786	22.786		
3502					AMENZI, PENALITATI SI CONFISCARI	160.000	160.000	747.549	548.652	198.897	101.935		645.614
	01				Venituri din amenzi si alte sanctiuni aplicate potrivit dispozitiilor legale	150.000	150.000	737.837	544.140	193.697	96.637		641.200
3502	02				Penalitati pentru nedepunere sau depunere cu intarziere declaratei de impozite si taxe			200	200				200
3502	50				Alte amenzi, penalitati si confiscari	10.000	10.000	9.512	4.312	5.200	5.298		4.214
3602					DIVERSE VENITURI	15.000	15.000	11.770		11.770	11.770		
	50				Alte venituri	15.000	15.000	11.770		11.770	11.770		
3702					TRANSFERURI VOLUNTARE, ALTELE DECAT SUBVENTIILE			18.910		18.910	18.910		
3702	01				Donatii si sponsorizari			18.910		18.910	18.910		
3900	02				II. VENITURI DIN CAPITAL	1.000	146.000	146.184		146.184	146.184		
3902					VENITURI DIN VALORIFICAREA UNOR BUNURI	1.000	146.000	146.184		146.184	146.184		
	01				Venituri din valorificarea unor bunuri ale institutiilor publice	1.000	146.000	146.184		146.184	146.184		
4100	02				IV. SUBVENTII	898.200	3.231.400	3.039.027		3.039.027	3.039.027		
4200					SUBVENTII DE LA ALTE NIVELE ALE ADMINISTRATIEI PUBLICE	898.200	3.231.400	3.039.027		3.039.027	3.039.027		
4202					SUBVENTII DE LA BUGETUL DE STAT	898.200	3.231.400	3.039.027		3.039.027	3.039.027		
	13				Subventii pentru finantarea programelor								

Capi- tol	Sub- capi- tol	Pa- ra- graf	Cre- ta / titlu	Ar- ti- col	Ali- ne- at	Denumire indicator	Prevederi bugetare aprobat la finele perioadei de raportare	Prevederi bugetare trimestriale cumulate	Drepturi constatate			Incasari realizate	Singeri pe alte cai decat incasari	Drepturi constatate de incasat
									Total, din care:	din anii precedenti	din anul curent			
A						B	1	2	3=4+5	4	5	6	7	8=3+6-7
4202	20					multianuale prioritare de mediu si gospodarie a apelor Subventii de la bugetul de stat catre bugetele locale necesare sustinerii derularii proiectelor finantate din fonduri externe nerambursabile(FEN) postaderare Sprijin financiar pentru constituirea familiei Subventii pentru acordarea ajutorului pentru incalzirea locuintei cu lemne, carbuni,combustibili petrolieri Subventii din bugetul de stat pentru finantarea unitatilor de asistenta medico-sociale Subventii pentru acordarea trusoului pentru nou-nascuti Subventii de la bugetul de stat pentru finantarea sanataii	200.000 <							

Capi- tol	Sub- capi- tol	Pa- ra- graf	Crtă PA / Titlu	Ar- ti- col	Ali- ne- at	Denumire indicator	Prevederi bugetare aprobată la finele perioadei de raportare	Prevederi bugetare trimestriale cumulate	Drepturi constatate			Incasari realizate	Stingeri pe alte cai decat incasari	Drepturi constatate de incasat
									Total, din care:	din anii precedenti	din anul curent			
							1	2	3=4+5	4	5	6	7	8=3+6+7
A						B								
4502	02					Fondul Social European	589.000	589.000	429.785		429.785	429.785		
	01					Sume primite in contul platilor efectuate in anul curent			320.479		320.479	320.479		
4502	02	02				Sume primite in contul platilor efectuate in anii anteriori	589.000	589.000	109.306		109.306	109.306		

Conducatorul institutiei


Conducatorul compartimentului
financiar-contabil



Capi- tol	Sub- capi- tol	Pa- ra- graf	Cru- pa / titlu col	Ar- ti- ne- at	Denumire indicator	Credite de angajament	Credite bugetare		Angajamente bugetare	Angajamente legale	Plati efectuate	Angajamente legale de platit	Cheltuieli efective
							anuale aprobate la finele perioadei de raportare	trimestriale cumulate					
A					B	1	2	3	4	5	6	7=5-6	8
5002					TOTAL CHELTUIELI		13.419.020	17.119.600	17.119.600	15.441.119	15.441.119		11.305.790
5100	02				Partea I-a SERVICII PUBLICE GENERALE		2.635.000	2.669.000	2.669.000	2.119.631	2.119.631		2.120.456
5102					AUTORITATI PUBLICE SI ACTIUNI EXTERNE		2.513.000	2.547.000	2.547.000	2.012.204	2.012.204		2.013.252
	01				Autoritati executive si legislative		2.513.000	2.547.000	2.547.000	2.012.204	2.012.204		2.013.252
					Autoritati executive		2.513.000	2.547.000	2.547.000	2.012.204	2.012.204		2.013.252
5402					ALTE SERVICII PUBLICE GENERALE		110.000	110.000	110.000	95.427	95.427		95.204
	10				Servicii publice comunitare de evidenta a persoanelor		110.000	110.000	110.000	95.427	95.427		95.204
5602					TRANSFERURI CU CARACTER GENERAL INTRE DIFERITE NIVELE ALE ADMINISTRATIEI		12.000	12.000	12.000	12.000	12.000		12.000
5602	09				Transferuri din bugetele locale catre bugetul fondului de asigurari sociale de sanatate		12.000	12.000	12.000	12.000	12.000		12.000
6000	02				Partea II-a APARARE, ORDINE PUBLICA SI SIGURANTA NATIONALA		10.000	10.000	10.000	6.240	6.240		6.240
6102					ORDINE PUBLICA SI SIGURANTA NATIONALA		10.000	10.000	10.000	6.240	6.240		6.240
	05				Protectie civila si protectia contra incendiilor (protectie civila nonmilitara)		10.000	10.000	10.000	6.240	6.240		6.240
6500	02				Partea III-a CHELTUIELI SOCIAL-CULTURALE		8.928.020	8.849.500	8.849.500	8.475.905	8.475.905		8.130.896
6502					INVATAMANT		7.192.820	6.356.480	6.356.480	6.262.868	6.262.868		6.245.118
	03				Invatamant prescolar si primar		1.671.660	1.417.320	1.417.320	1.362.377	1.362.377		1.360.859
					Invatamant prescolar		565.260	553.920	553.920	549.621	549.621		557.630
	01				Invatamant primar		1.106.400	863.400	863.400	812.756	812.756		803.229
	02				Invatamant secundar		5.521.160	4.939.160	4.939.160	4.900.491	4.900.491		4.884.259
04					Invatamant secundar inferior		1.707.490	1.452.490	1.452.490	1.446.541	1.446.541		1.444.142

Capi- tol	Sub- capi- tol	Pa- ra- graf	Crtu- pa / titlu col	Ar- ti- col	Ali- ne- at	Denumire indicator	Credite de angajament	Credite bugetare		Angajamente bugetare	Angajamente legale	Plati efectuate	Angajamente legale de platit	Cheltuieli efective
								anuale aprobate la finele perioadei de raportare	trimestriale cumulate					
A						B	1	2	3	4	5	6	7=5-6	8
6502	02					Invatamant secundar superior		3.813.670	3.486.670	3.486.670	3.453.950	3.453.950		3.440.117
6602						SANATATE		119.200	216.400	216.400	208.501	208.501		194.425
	06					Servicii medicale in unitati sanitare cu paturi		104.200	187.400	187.400	181.900	181.900		181.900
6602	06	03				Unitati medico-sociale		104.200	187.400	187.400	181.900	181.900		181.900
	08					Servicii de sanatate publica		15.000	15.000	15.000	12.634	12.634		12.525
	50					Alte cheltuieli in domeniul sanatatii			14.000	14.000	13.967	13.967		
	50					Alte institutii si actiuni sanitare			14.000	14.000	13.967	13.967		
6702						CULTURA, RECREERE SI RELIGIE		271.000	646.620	646.620	586.442	586.442		154.575
	03					Servicii culturale		211.000	185.000	185.000	154.150	154.150		93.399
	02					Biblioteci publice comunale, orasenesi, municipale								
								56.200	56.200	56.200	46.831	46.831		45.275
6702	03	03				Muzee		61.000	61.000	61.000	58.938	58.938		
	07					Camine culturale		83.800	47.800	47.800	32.381	32.381		32.124
	30					Alte servicii culturale		10.000	20.000	20.000	16.000	16.000		16.000
	05					Servicii recreative si sportive		40.000	300.000	300.000	271.013	271.013		15.512
	01					Sport		35.000	275.000	275.000	247.591	247.591		12.090
	03					Intretinere gradini publice, parcuri zone verzi, baze sportive si de agrement		5.000	25.000	25.000	23.422	23.422		3.422
6702	06					Servicii religioase			115.620	115.620	115.615	115.615		
	50					Alte servicii in domeniile culturii, recreerii si religiei		20.000	46.000	46.000	45.664	45.664		45.664
6802						ASIGURARI SI ASISTENTA SOCIALA		1.345.000	1.630.000	1.630.000	1.418.094	1.418.094		1.536.778
	04					Asistenta acordata persoanelor in varsta			5.000	5.000				
	05					Asistenta sociala in caz de boli si invaliditati		460.000	520.000	520.000	418.982	418.982		422.051

Pag. 3 - le																
Capi- tol	Sub- capi- tol	Pa- ra- graf	Gra- du / Titlu	Ar- ti- col	Ali- ne- at	Denumire indicator	Credite de angajament	Credite bugetare			Angajamente bugetare	Angajamente legale	Plati efectuate	Angajamente legale de plati	Cheltuii efective	
								anuale aprobate la finele perioadei de raportare	trimestriale cumulate							
A								B	1	2	3	4	5	6	7=5-6	8
6802	05	02				Asistenta sociala in caz de invaliditate		460.000		520.000		520.000	418.982	418.982		422.051
	06					Asistenta sociala pentru familie si copii		90.000		169.000		169.000	77.349	77.349		192.964
6802	12					Unitati de asistenta medico-sociale		177.000		294.000		294.000	293.988	293.988		293.988
	15					Prevenirea excluderii sociale		608.000		608.000		608.000	600.320	600.320		600.320
		01				Ajutor social		608.000		608.000		608.000	600.320	600.320		600.320
	50					Alte cheltuieli in domeniul asigurarilor si asistentei sociale		10.000		34.000		34.000	27.455	27.455		27.455
7000	02					Partea IV-a-SERVICII SI DEZVOLTARE PUBLICA, LOCUINTE, MEDIU SI APE										
7002						LOCUINTE, SERVICII SI DEZVOLTARE PUBLICA		1.341.000		4.849.000		4.849.000	4.259.659	4.259.659		553.568
	03					Locuinte		1.296.000		4.496.000		4.496.000	3.918.436	3.918.436		519.457
		01				Dezvoltarea sistemului de locuinte				61.000		61.000	60.690	60.690		
	05					Alimentare cu apa si amenajari hidrotehnice		600.000		3.736.000		3.736.000	3.406.004	3.406.004		264.978
		01				Alimentare cu apa		600.000		3.595.000		3.595.000	3.265.325	3.265.325		264.978
		02				Amenajari hidrotehnice				141.000		141.000	140.679	140.679		
	06					Iluminat public si electrificari rurale		446.000		332.000		332.000	201.466	201.466		197.600
	50					Alte servicii in domeniile locuintelor, serviciilor si dezvoltarii comunale		250.000		367.000		367.000	250.276	250.276		56.879
7402						PROTECTIA MEDIULUI		45.000		353.000		353.000	341.223	341.223		34.111
	05					Salubritate si gestiunea deseurilor		45.000		173.000		173.000	161.223	161.223		34.111
		01				Salubritate		35.000		35.000		35.000	34.111	34.111		34.111
		02				Colectarea, tratarea si distrugerea deseurilor		10.000		138.000		138.000	127.112	127.112		
7402	06					Canalizarea si tratarea apelor reziduale				180.000		180.000	180.000	180.000		
8000	02					Partea V-a-ACTIUNI ECONOMICE		505.000		742.100		742.100	579.684	579.684		494.630

Pag. 4 - Iet															
Capi- tol	Sub- capi- tol	Pa- ra- graf	Cra- su / titlu	Ar- ti- col	Ali- ne- at	Denumire indicator	Credite de angajament	Credite bugetare		Angajamente bugetare	Angajamente legale	Plati efectuate	Angajamente legale de plati	Cheltuieli efective	
								anuale aprobate la finele perioadei de raportare	trimestriale cumulate						
A						B	1	2	3	4	5	6	7=5-6	8	
8402						TRANSPORTURI		349.000	623.000	623.000	514.097	514.097			430.143
03						Transport rutier		349.000	623.000	623.000	514.097	514.097			430.143
01						Drumuri si poduri		229.000	479.000	479.000	396.733	396.733			339.472
03						Strazi		120.000	144.000	144.000	117.364	117.364			90.671
8702						ALTE ACTIUNI ECONOMICE		156.000	119.100	119.100	65.587	65.587			64.487
01						Fondul Roman de Dezvoltare Sociala		6.000	6.000	6.000	2.780	2.780			1.680
50						Alte actiuni economice		150.000	113.100	113.100	62.807	62.807			62.807
9802						EXCEDENT						345.245	-345.245		



Capi- tol	Sub- capi- tol	Pa- ra- graf	Crtu- pa / titlu col	Ar- ti- col	Ali- ne- at	Denumire indicator	Credite de angajament	Credite bugetare		Angajamente bugetare	Angajamente legale	Plati efectuate	Angajamente legale de plati	Cheltuieli efective
								anuale aprobate la finele perioadei de raportare	trimestriale cumulate					
A						B	1	2	3	4	5	6	7=5-6	8
5002						TOTAL CHELTUIELI		13.419.020	17.119.600	17.119.600	15.441.119	15.441.119		11.305.790
	01					CHELTUIELI CURENTE		12.612.020	12.609.800	12.609.800	11.291.078	11.291.078		11.276.370
	10					TITLUL I CHELTUIELI DE PERSONAL		8.109.820	7.323.480	7.323.480	7.020.990	7.020.990		6.873.809
	20					TITLUL II BUNURI SI SERVICII		2.378.000	2.722.540	2.722.540	2.193.856	2.193.856		2.326.329
	51					TITLUL VI TRANSFERURI INTRE UNITATI ALE ADMINISTRATIEI PUBLICE		693.200	893.400	893.400	747.888	747.888		747.888
	56					TITLUL VIII PROIECTE CU FINANTARE DIN FONDURI EXTERNE NERAMBURSABILE (FEN)								
						POSTADERARE		698.000	761.760	761.760	485.070	485.070		485.070
	57					TITLUL VIII ASISTENTA SOCIALA		698.000	729.000	729.000	677.669	677.669		677.669
	59					TITLUL IX ALTE CHELTUIELI		35.000	179.620	179.620	165.605	165.605		165.605
	70					CHELTUIELI DE CAPITAL		807.000	4.509.800	4.509.800	4.150.041	4.150.041		29.420
	71					TITLUL X ACTIVE NEFINANCIARE		807.000	4.509.800	4.509.800	4.150.041	4.150.041		29.420
	5100 02					Partea I-a SERVICII PUBLICE GENERALE		2.635.000	2.669.000	2.669.000	2.119.631	2.119.631		2.120.456
	5102					AUTORITATI PUBLICE SI ACTIUNI EXTERNE		2.513.000	2.547.000	2.547.000	2.012.204	2.012.204		2.013.252
		01				CHELTUIELI CURENTE		2.513.000	2.523.000	2.523.000	1.989.493	1.989.493		1.983.832
		10				TITLUL I CHELTUIELI DE PERSONAL		935.000	935.000	935.000	805.350	805.350		785.244
	10 01				Cheltuieli salariale in bani		734.000	734.000	734.000	646.233	646.233		630.311	
	10 01 01				Salarii de baza		593.700	593.700	593.700	529.404	529.404		536.508	
	10 01 02				Salarii de merit		1.300	1.300	1.300	1.246	1.246			
	10 01 03				Indemnizatie de conducere		1.000	1.000	1.000	939	939			
	10 01 04				Spor de vechime		6.000	6.000	6.000	5.842	5.842			
	10 01 05				Sporuri pentru conditii de munca		4.000							
	10 01 06				Alte sporuri			4.000	4.000	3.211	3.211		2.184	
	10 01 08				Fond de premii		36.000	36.000	36.000	35.335	35.335		35.335	
	10 01 09				Prima de vacanta		15.000	15.000	15.000					

Pag. 6 - lei															
Capi- tol	Sub- capi- tol	Pa- ra- graf	Cru- pa / titlu	Ar- ti- col	Ali- ne- at	Denumire indicator	Credite de angajament	Credite bugetare			Angajamente bugetare	Angajamente legale	Plati efectuate	Angajamente legale de platit	Cheltuieli efective
								anuale aprobat la finele perioadei de raportare	trimestriale cumulate						
A						B	1	2	3	4	5	6	7=5-6	8	
	10	01	12			Indemnizatii platite unor persoane din afara unitatii		62.000	62.000	62.000	56.130	56.130			56.284
	10	01	30			Alte drepturi salariale in bani		15.000	15.000	15.000	14.126	14.126			
	10	03				Contributii		201.000	201.000	201.000	159.117	159.117			154.933
	10	03	01			Contributii de asigurari sociale de stat		154.000	154.000	154.000	122.474	122.474			119.108
	10	03	02			Contributii de asigurari de somaj		4.000	4.000	4.000	2.857	2.857			2.846
	10	03	03			Contributii de asigurari sociale de sanatate		40.000	40.000	40.000	32.927	32.927			32.123
	10	03	04			Contributii de asigurari pentru accidente de munca si boli profesionale		3.000	3.000	3.000	859	859			856
	20					TITLUL II BUNURI SI SERVICII		880.000	890.000	890.000	761.080	761.080			775.525
	20	01				Bunuri si servicii		415.000	385.000	385.000	304.017	304.017			304.017
	20	01	01			Furnituri de birou		24.000	24.000	24.000	19.270	19.270			19.270
	20	01	03			Incalzit, iluminat si forta motrica		120.000	80.000	80.000	53.619	53.619			53.619
	20	01	05			Carburanti si lubrifianti		60.000	60.000	60.000	50.631	50.631			50.631
	20	01	08			Posta, telecomunicatii, radio, tv, internet		60.000	60.000	60.000	48.208	48.208			48.208
	20	01	30			Alte bunuri si servicii pentru intretinere si functionare		151.000	161.000	161.000	132.289	132.289			132.289
	20	02				Reparatii curente		50.000	50.000	50.000	37.399	37.399			37.399
	20	06				Deplasari, detasari, transferari		30.000	50.000	50.000	36.342	36.342			36.342
	20	06	01			Deplasari interne, detasari, transferari		10.000	30.000	30.000	17.428	17.428			17.428
	20	06	02			Deplasari in strainatate		20.000	20.000	20.000	18.914	18.914			18.914
	20	30				Alte cheltuieli		385.000	405.000	405.000	383.322	383.322			397.767
	20	30	30			Alte cheltuieli cu bunuri si servicii		385.000	405.000	405.000	383.322	383.322			397.767

Pag. 7 - le														
Capi- tol	Sub- capi- tol	Pa- ra- graf	Grupa / Titlu	Ar- ti- col	Ali- ne- at	Denumire indicator	Credite de angajament	Credite bugetare		Angajamente bugetare	Angajamente legale	Plati efectuate	Angajamente legale de platit	Cheltuieli efective
A						B	1	2	3	4	5	6	7=5-6	8
56						TITLUL VIII PROIECTE CU FINANTARE DIN FONDURI EXTERNE NERAMBURSABILE (FEN)								
						POSTADERARE		698.000	698.000	698.000	423.063	423.063		423.063
56 02						Programe din Fondul Social European (FSE)		698.000	698.000	698.000	423.063	423.063		423.063
56 02 01						Finantarea nationala*)		109.000	109.000	109.000				
56 02 02						Finantarea de la Uniunea Europeana*)		589.000	589.000	589.000	423.063	423.063		423.063
70						CHELTUIELI DE CAPITAL			24.000	24.000	22.711	22.711		29.420
71						TITLUL X ACTIVE NEFINANCIARE			24.000	24.000	22.711	22.711		29.420
71 01						Active fixe			24.000	24.000	22.711	22.711		29.420
71 01 01						Constructii			24.000	24.000	22.711	22.711		29.420
71 01 02						Masini, echipamente si mijloace de transport				24.000	22.711	22.711		8.470
71 01 03						Mobilier, aparatura biroutica si alte active corporale								18.766
5402						ALTE SERVICII PUBLICE GENERALE		110.000	110.000	110.000	95.427	95.427		2.184
01						CHELTUIELI CURENTE		110.000	110.000	110.000	95.427	95.427		95.204
10						TITLUL I CHELTUIELI DE PERSONAL		69.000	69.000	69.000	56.530	56.530		55.131
10 01						Cheltuieli salariale in bani		54.400	54.400	54.400	44.640	44.640		43.528
10 01 01						Salarii de baza		50.000	50.000	50.000	40.462	40.462		41.275
10 01 02						Salarii de merit		200	200	200	140	140		
10 01 03						Indemnizate de conducere		200	200	200	187	187		
10 01 04						Spor de vechime		500	500	500	437	437		
10 01 08						Fond de premii		2.300	2.300	2.300	2.253	2.253		2.253
10 01 30						Alte drepturi salariale in bani		1.200	1.200	1.200	1.161	1.161		
10 03						Contributii		14.600	14.600	14.600	11.890	11.890		11.603
10 03 01						Contributii de asigurari sociale de								

Capi- tol	Sub- capi- tol	Pa- ra- graf	Car- pa / Tytu	Ar- ti- col	Ali- ne- at	Denumire indicator	Credite de angajament	Credite bugetare		Angajamente bugetare	Angajamente legale	Plati efectuate	Angajamente legale de platit	Cheltuieli efective					
								anuale aprobrate la finele perioadei de raportare	trimestriale cumulate										
A								B	1	2	3	4	5	6	7=5-6	8			
6500 02 6502	01	10	01	20	30	Alte cheltuieli		10.000	10.000	10.000	6.240	6.240		6.240		6.240			
				20	30	30	Alte cheltuieli cu bunuri si servicii		10.000	10.000	10.000	6.240	6.240		6.240		6.240		
				Partea III-a CHELTUIELI SOCIAL-CULTURALE							8.928.020	8.849.500	8.849.500	8.475.905	8.475.905		8.130.896		
				INVATAMANT							7.192.820	6.356.480	6.356.480	6.262.868	6.262.868		6.245.118		
				CHELTUIELI CURENTE							7.182.820	6.346.480	6.346.480	6.252.978	6.252.978		6.245.118		
				TITLUL I CHELTUIELI DE PERSONAL							6.542.820	5.696.480	5.696.480	5.651.624	5.651.624		5.528.481		
				Cheltuieli salariale in bani							5.179.200	4.452.900	4.452.900	4.416.894	4.416.894		4.319.966		
				Salarii de baza							4.502.410	3.809.710	3.809.710	3.784.556	3.784.556		3.747.589		
				Salarii de merit							10.480	10.480	10.480	10.462	10.462				
				Indemnizatie de conducere							4.780	4.780	4.780	4.776	4.776				
				Spor de vechime							45.580	45.580	45.580	45.568	45.568				
				Sporuri pentru conditii de munca							117.920	102.920	102.920	97.901	97.901		101.294		
				Alte sporuri							36.460	31.860	31.860	31.266	31.266		32.295		
				Fond de premii							102.800	90.800	90.800	90.537	90.537		90.537		
				Fond pentru posturi ocupate prin cumul							1.350	1.350	1.350	1.350	1.350				
				Fond aferent platii cu ora							285.760	286.760	286.760	284.823	284.823		290.342		
				Alocatii pentru transportul la si de la															
				locul de munca							3.450	3.450	3.450	3.450	3.450		3.450		3.450
				Alte drepturi salariale in bani							68.210	65.210	65.210	62.205	62.205		54.459		54.459
Contributii							1.363.620	1.243.580	1.243.580	1.234.730	1.234.730		1.208.515		1.208.515				
Contributii de asigurari sociale de																			
stat							1.055.520	944.200	944.200	942.567	942.567		922.662		922.662				
Contributii de asigurari de somaj							28.650	24.230	24.230	23.288	23.288		22.814		22.814				
Contributii de asigurari sociale de																			
sanatare							266.190	259.990	259.990	254.981	254.981		249.974		249.974				
Contributii de asigurari pentru																			
10						03	04	Contributii de asigurari pentru											

Capi- tol	Sub- capi- tol	Pa- ra- graf	Circu- la / Titlu	Ar- ti- cole	Ali- ne- at	Denumire indicator	Credite de angajament	Credite bugetare		Angajamente bugetare	Angajamente legale	Plati efectuate	Angajamente legale de platit	Cheltuieli efective
								anuale aprobrate la finele perioadei de raportare	trimestriale cumulate					
A						B	1	2	3	4	5	6	7=5-6	8
	10	03	06			accidente de munca si boli profesionale		9.660	9.460	9.460	9.061	9.061		8.901
						Contributii pentru concedii si indemnizatii		3.600	5.700	5.700	4.833	4.833		4.164
	20					TITLUL II BUNURI SI SERVICII		640.000	650.000	650.000	601.354	601.354		716.637
	20	01				Bunuri si servicii		537.510	547.610	547.610	503.138	503.138		540.418
	20	01	01			Furnituri de birou		24.500	25.500	25.500	24.820	24.820		23.372
	20	01	02			Materiale pentru curatenie		19.500	20.900	20.900	19.028	19.028		17.738
	20	01	03			Incalzit, iluminat si forta motrica		174.090	190.000	190.000	160.380	160.380		172.334
	20	01	04			Apa, canal si salubritate		18.330	14.200	14.200	13.267	13.267		13.010
	20	01	05			Carburanti si lubrifianti		118.390	88.390	88.390	87.256	87.256		106.089
	20	01	06			Piese de schimb		9.500	13.500	13.500	11.620	11.620		9.760
	20	01	07			Transport		85.000	104.920	104.920	99.179	99.179		97.741
	20	01	08			Posta, telecomunicatii, radio, tv, internet		29.500	27.000	27.000	26.045	26.045		26.045
	20	01	09			Materiale si prestari de servicii cu caracter functional		13.500	14.500	14.500	14.139	14.139		14.139
	20	01	30			Alte bunuri si servicii pentru intretinere si functionare		45.200	48.700	48.700	47.404	47.404		60.190
	20	02				Reparatii curente		50.160	49.560	49.560	48.947	48.947		45.187
	20	04				Medicamente si materiale sanitare		110	110	110	57	57		757
	20	04	04			Dezinfectanti		110	110	110	57	57		757
	20	05				Bunuri de natura obiectelor de inventar								87.333
	20	05	30			Alte obiecte de inventar								87.333
	20	06				Deplasari, detasari, transferari		8.600	9.100	9.100	7.675	7.675		8.076
	20	06	01			Deplasari interne, detasari, transferari		8.600	9.100	9.100	7.675	7.675		8.076
	20	30				Alte cheltuieli		43.620	43.620	43.620	41.537	41.537		34.866

Capi- tol	Sub- capi- tol	Pa- ra- graf	Ciri- psa / titlu col	Ar- ti- ne- at	Denumire indicator	Credite de angajament	Credite bugetare		Angajamente bugetare	Angajamente legale	Plati efectuate	Angajamente legale de plati	Cheltuieli efective	
							anuale aprobrate la finele perioadei de raportare	trimestriale cumulate						
A					B	1	2	3	4	5	6	7=5-6	8	
6602			20	30	04	Chirii		23.620	23.620	23.620	21.620	21.620		21.620
			20	30	30	Alte cheltuieli cu bunuri si servicii		20.000	20.000	20.000	19.917	19.917		13.246
			70			CHELTUIELI DE CAPITAL		10.000	10.000	10.000	9.890	9.890		
			71			TITLUL X ACTIVE NEFINANCIARE		10.000	10.000	10.000	9.890	9.890		
			71	03		Reparatii capitale aferente activelor fixe		10.000	10.000	10.000	9.890	9.890		
						SANATATE		119.200	216.400	216.400	208.501	208.501		194.425
		01				CHELTUIELI CURENTE		119.200	202.400	202.400	194.534	194.534		194.425
		10				TITLUL I CHELTUIELI DE PERSONAL		15.000	15.000	15.000	12.634	12.634		12.525
		10	01			Cheltuieli salariale in bani		11.200	11.200	11.200	9.911	9.911		9.825
		10	01	01		Salarii de baza		10.600	10.600	10.600	9.377	9.377		9.447
		10	01	04		Spor de vechime		100	100	100	74	74		
		10	01	06		Alte sporuri		100	100	100	82	82		
		10	01	08		Fond de premii		400	400	400	378	378		378
		10	03			Contributii		3.800	3.800	3.800	2.723	2.723		2.700
		10	03	01		Contributii de asigurari sociale de stat		2.800	2.800	2.800	2.062	2.062		2.044
		10	03	02		Contributii de asigurari de somaj		150	150	150	45	45		44
		10	03	03		Contributii de asigurari sociale de sanatate		650	650	650	549	549		539
	10	03	04		Contributii de asigurari pentru accidente de munca si boli profesionale		80	80	80	13	13		13	
	10	03	06		Contributii pentru concedii si indemnizatii		120	120	120	54	54		60	
51					TITLUL VI TRANSFERURI INTRE UNITATI ALE ADMINISTRATIEI PUBLICE		104.200	187.400	187.400	181.900	181.900		181.900	

Capi- tol	Sub- capi- tol	Pa- ra- graf	Cru- sa / titlu	Ar- ti- col	Ali- ne- at	Denumire indicator	Credite de angajament	Credite bugetare		Angajamente bugetare	Angajamente legale	Plati efectuate	Angajamente legale de plati	Cheltuieli efective
								anuale aprobrate la finele perioadei de raportare	trimestriale cumulate					
A						B	1	2	3	4	5	6	7=5-6	8
	51	01				Transferuri curente		104.200	187.400	187.400	181.900	181.900		181.900
	51	01	39			Transferuri din bugetele consiliilor locale si judetene pentru finantarea unitatilor de asistenta medico-sociale								
	70					CHELTUIELI DE CAPITAL		104.200	187.400	187.400	181.900	181.900		181.900
	71					TITLUL X ACTIVE NEFINANCIARE			14.000	14.000	13.967	13.967		
	71	03				Reparatii capitale aferente activelor fixe			14.000	14.000	13.967	13.967		
6702						CULTURA, RECREERE SI RELIGIE		271.000	646.620	646.620	586.442	586.442		154.575
	01					CHELTUIELI CURENTE		160.000	315.620	315.620	272.003	272.003		154.575
	10					TITLUL I CHELTUIELI DE PERSONAL		55.000	55.000	55.000	46.376	46.376		44.360
	10	01				Cheltuieli salariale in bani		42.050	42.050	42.050	36.392	36.392		34.797
	10	01	01			Salarii de baza		37.000	37.000	37.000	31.702	31.702		32.232
	10	01	02			Salarii de merit		150	150	150	136	136		
	10	01	03			Indemnizatie de conducere		200	200	200	189	189		
	10	01	04			Spor de vechime		550	550	550	497	497		
	10	01	06			Alte sporuri		150	150	150	142	142		
	10	01	08			Fond de premii		2.700	2.700	2.700	2.565	2.565		2.565
	10	01	30			Alte drepturi salariale in bani		1.300	1.300	1.300	1.161	1.161		
	10	03				Contributii		12.950	12.950	12.950	9.984	9.984		9.563
	10	03	01			Contributii de asigurari sociale de stat								
	10	03	02			Contributii de asigurari de somaj		9.500	9.500	9.500	7.569	7.569		7.237
	10	03	03			Contributii de asigurari sociale de sanatate		350	350	350	202	202		176
	10	03	04			Contributii de asigurari pentru		2.800	2.800	2.800	1.991	1.991		1.916

Capi- tol	Sub- capi- tol	Pa- ra- graf	Cof- pa / titlu	Ar- ti- col	Ali- ne- at	Denumire indicator	Credite de angajament	Credite bugetare		Angajamente bugetare	Angajamente legale	Plati efectuate	Angajamente legale de platit	Cheltuieli efective
								anuale aprobrate la finele perioadei de raportare	trimestriale cumulate					
A						B	1	2	3	4	5	6	7=5-6	8
						accidente de munca si boli profesionale		90	90	90	48	48		47
						Contributii pentru concedii si indemnizatii		210	210	210	174	174		187
						TITLUL II BUNURI SI SERVICII		70.000	110.000	110.000	84.022	84.022		84.225
						Bunuri si servicii		16.000	25.000	25.000	14.099	14.099		14.099
						Materiale pentru curatenie		2.000	2.000	2.000	148	148		148
						Incalzit, iluminat si forta motrica		6.000	10.000	10.000	6.801	6.801		6.801
						Posta, telecomunicatii, radio, tv, internet		2.000	2.000	2.000	1.320	1.320		1.320
						Alte bunuri si servicii pentru intretinere si functionare		6.000	11.000	11.000	5.830	5.830		5.830
						Reparatii curente		11.000	11.000	11.000	1.090	1.090		1.090
						Carti, publicatii si materiale documentare		1.000	1.000	1.000	973	973		973
						Alte cheltuieli		42.000	73.000	73.000	67.860	67.860		69.036
						Alte cheltuieli cu bunuri si servicii		42.000	73.000	73.000	67.860	67.860		69.036
						TITLUL IX ALTE CHELTUIELI		35.000	150.620	150.620	141.605	141.605		25.990
						Asociatii si fundatii		35.000	35.000	35.000	25.990	25.990		25.990
						Sustinerea cultelor			115.620	115.620	115.615	115.615		
						CHELTUIELI DE CAPITAL		111.000	331.000	331.000	314.439	314.439		
						TITLUL X ACTIVE NEFINANCIARE		111.000	331.000	331.000	314.439	314.439		
						Active fixe		61.000	331.000	331.000	314.439	314.439		
						Constructii		52.000	252.000	252.000	250.546	250.546		
						Alte active fixe								
						(inclusiv reparatii capitale)		9.000	79.000	79.000	63.893	63.893		
						Reparatii capitale aferente activelor								

Pag. 14 - le															
Capi- tol	Sub- capi- tol	Pa- ra- graf	Gr- pa / Titlu	Ar- ti- col	Ali- ne- at	Denumire indicator	Credite de angajament	Credite bugetare			Angajamente bugetare	Angajamente legale	Plati efectuate	Angajamente legale de plati	Cheltuieli efective
A						B	1	2	3	4	5	6	7=5-6	8	
6802						fixe		50.000							
						ASIGURARI SI ASISTENTA SOCIALA		1.345.000	1.630.000	1.630.000	1.418.094	1.418.094		1.536.778	
	01						CHELTUIELI CURENTE		1.345.000	1.605.200	1.605.200	1.418.094	1.418.094		1.536.778
	10						TITLUL I CHELTUIELI DE PERSONAL		460.000	520.000	520.000	418.982	418.982		422.051
	10 01						Cheltuieli salariale in bani		419.000	479.000	479.000	382.378	382.378		385.604
	10 01 01						Salarii de baza		148.800	208.800	208.800	129.091	129.091		132.563
	10 01 04						Spor de vechime		1.200	1.200	1.200	1.200	1.200		
	10 01 12						Indemnizatii plătite unor persoane din afara unitatii		269.000	269.000	269.000	252.087	252.087		253.041
	10 03						Contributii		41.000	41.000	41.000	36.604	36.604		36.447
	10 03 01						Contributii de asigurari sociale de stat		31.000	31.000	31.000	27.901	27.901		27.789
	10 03 02						Contributii de asigurari de somaj		800	800	800	666	666		663
	10 03 03						Contributii de asigurari sociale de sanatate		8.800	8.800	8.800	7.645	7.645		7.604
	10 03 04						Contributii de asigurari pentru accidente de munca si boli profesionale		200	200	200	199	199		198
	10 03 06						Contributii pentru concedii si indemnizatii		200	200	200	193	193		193
	20						TITLUL II BUNURI SI SERVICII		10.000	33.200	33.200	3.455	3.455		3.455
	20 30						Alte cheltuieli		10.000	33.200	33.200	3.455	3.455		3.455
	20 30 30						Alte cheltuieli cu bunuri si servicii		10.000	33.200	33.200	3.455	3.455		3.455
	51						TITLUL VI TRANSFERURI INTRE UNITATI ALE ADMINISTRATIEI PUBLICE								
	51 01						Transferuri curente		177.000	294.000	294.000	293.988	293.988		293.988
	51 01 39						Transferuri din bugetele consiliilor		177.000	294.000	294.000	293.988	293.988		293.988

Pag. 15 - let															
Capi- tol	Sub- capi- tol	Pa- ra- graf	Cre- ta / titlu	Ar- ti- col	Ali- ne- at	Denumire indicator	Credite de angajament	Credite bugetare		Angajamente bugetare	Angajamente legale	Plati efectuate	Angajamente legale de plati	Cheltuieli efective	
								anuale aprobate la finele perioadei de raportare	trimestriale cumulate						
A							B	1	2	3	4	5	6	7=5-6	8
						locale si judetene pentru finantarea									
						unitatilor de asistenta medico-sociale			177.000	294.000	294.000	293.988	293.988		293.988
						TITLUL VIII ASISTENTA SOCIALA			698.000	729.000	729.000	677.669	677.669		677.669
						Ajutoare sociale			698.000	729.000	729.000	677.669	677.669		677.669
						Ajutoare sociale in numerar			698.000	729.000	729.000	677.669	677.669		677.669
						TITLUL IX ALTE CHELTUIELI				29.000	29.000	24.000	24.000		139.615
						Asociatii si fundatii				29.000	29.000	24.000	24.000		24.000
						Sustinerea cultelor				29.000	29.000	24.000	24.000		24.000
						CHELTUIELI DE CAPITAL				24.800	24.800				115.615
						TITLUL X ACTIVE NEFINANCIARE				24.800	24.800				
						Active fixe				24.800	24.800				
						Alte active fixe				24.800	24.800				
						(inclusiv reparatii capitale)				24.800	24.800				
7000	02					Partea IV-a SERVICII SI DEZVOLTARE									
						PUBLICA, LOCUINTE, MEDIU SI APE			1.341.000	4.849.000	4.849.000	4.259.659	4.259.659		553.568
						LOCUINTE, SERVICII SI DEZVOLTARE PUBLICA			1.296.000	4.496.000	4.496.000	3.918.436	3.918.436		519.457
						CHELTUIELI CURENTE			770.000	830.000	830.000	510.274	510.274		519.457
						TITLUL II BUNURI SI SERVICII			370.000	430.000	430.000	250.274	250.274		259.457
						Bunuri si servicii			300.000	355.000	355.000	221.296	221.296		230.479
						Incalziri, iluminat si forta motrica			300.000	355.000	355.000	221.296	221.296		230.479
						Alte bunuri si servicii pentru				250.000	250.000	166.161	166.161		173.600
						intretinere si functionare				105.000	105.000	55.135	55.135		56.879
						Reparatii curente			70.000	70.000	70.000	24.000	24.000		24.000
						Alte cheltuieli				5.000	5.000	4.978	4.978		4.978
						Alte cheltuieli cu bunuri si servicii				5.000	5.000	4.978	4.978		4.978
						TITLUL VI TRANSFERURI INTRE UNITATI ALE									

Pag. 10 - 10															
Capi- tol	Sub- capi- tol	Pa- ra- graf	Cifra / titlu	Ar- ti- col	Ali- ne- at	Denumire indicator	Credite de angajament	Credite bugetare			Angajamente bugetare	Angajamente legale	Plati efectuate	Angajamente legale de platit	Cheltuieli efective
A						B	1	2		3	4	5	6	7=5-6	8
						ADMINISTRATIEI PUBLICE			400.000	400.000	400.000	260.000	260.000		260.000
						Transferuri curente			400.000	400.000	400.000	260.000	260.000		260.000
						Transferuri catre institutiile publice			400.000	400.000	400.000	260.000	260.000		260.000
						CHELTUIELI DE CAPITAL			526.000	3.666.000	3.666.000	3.408.162	3.408.162		
						TITLUL X ACTIVE NEFINANCIARE			526.000	3.666.000	3.666.000	3.408.162	3.408.162		
						Active fixe			526.000	3.666.000	3.666.000	3.408.162	3.408.162		
						71 01			300.000	3.007.000	3.007.000	2.823.317	2.823.317		
						71 01 01									
						71 01 02									
						Masini, echipamente si mijloace de transport			150.000	150.000	150.000	150.000	150.000		
						71 01 30									
						Alte active fixe									
						(inclusiv reparatii capitale)									
						PROTECTIA MEDIULUI			76.000	509.000	509.000	434.845	434.845		
						01			45.000	353.000	353.000	341.223	341.223		34.111
						CHELTUIELI CURENTE			35.000	35.000	35.000	34.111	34.111		34.111
						20			35.000	35.000	35.000	34.111	34.111		34.111
						TITLUL II BUNURI SI SERVICII									
						20 01			35.000	35.000	35.000	34.111	34.111		34.111
						Bunuri si servicii			35.000	35.000	35.000	34.111	34.111		34.111
						20 01 30									
						Alte bunuri si servicii pentru intretinere si functionare			35.000	35.000	35.000	34.111	34.111		34.111
						70			10.000	318.000	318.000	307.112	307.112		
						CHELTUIELI DE CAPITAL			10.000	318.000	318.000	307.112	307.112		
						71			10.000	318.000	318.000	307.112	307.112		
						71 01									
						71 01 01			10.000	318.000	318.000	307.112	307.112		
						Constructii									
						71 01 30				244.000	244.000	243.996	243.996		
						Alte active fixe									
						(inclusiv reparatii capitale)									
						8000 02			10.000	74.000	74.000	63.116	63.116		494.630
						Partea V-a-ACTIUNI ECONOMICE			505.000	742.100	742.100	579.684	579.684		
						TRANSPORTURI			349.000	623.000	623.000	514.097	514.097		430.143
						8402			349.000	549.000	549.000	440.337	440.337		430.143
						CHELTUIELI CURENTE									

Capi- tol	Sub- capi- tol	Pa- ra- graf	Căsu- șă / Titlu	Ar- ti- col	Ali- ne- at	Denumire indicator	Credite de angajament	Credite bugetare		Angajamente bugetare	Angajamente legale	Plati efectuate	Angajamente legale de plati	Cheltuieli efective
								anuale aprobate la finele perioadei de raportare	trimestriale cumulate					
A						B	1	2	3	4	5	6	7=5-6	8
10						TITLUL I CHELTUIELI DE PERSONAL								
10	01					Cheltuieli salariale in bani		33.000	33.000	33.000	29.494	29.494		26.017
10	01	01				Salarii de baza		25.700	25.700	25.700	23.282	23.282		20.521
10	01	04				Spor de vechime		21.000	21.000	21.000	18.746	18.746		18.056
10	01	08				Fond de premii		600	600	600	523	523		
10	01	30				Alte drepturi salariale in bani		2.500	2.500	2.500	2.465	2.465		2.465
10	03					Contributii		1.600	1.600	1.600	1.548	1.548		
10	03	01				Contributii de asigurari sociale de stat		7.300	7.300	7.300	6.212	6.212		5.496
10	03	02				Contributii de asigurari de somaj		5.500	5.500	5.500	4.844	4.844		4.270
10	03	03				Contributii de asigurari sociale de sanatate		150	150	150	110	110		104
10	03	04				Contributii de asigurari pentru accidente de munca si boli profesionale		1.500	1.500	1.500	1.208	1.208		1.064
10	03	06				Contributii pentru concedii si indemnizatii		70	70	70	32	32		30
20						TITLUL II BUNURI SI SERVICII		80	80	80	18	18		28
20	02					Reparatii curente		316.000	516.000	516.000	410.843	410.843		404.126
20	30					Alte cheltuieli		226.000	426.000	426.000	321.882	321.882		299.553
20	30	30				Alte cheltuieli cu bunuri si servicii		90.000	90.000	90.000	88.961	88.961		104.573
70						CHELTUIELI DE CAPITAL		90.000	90.000	90.000	88.961	88.961		104.573
71						TITLUL X ACTIVE NEFINANCIARE			74.000	74.000	73.760	73.760		
71	01					Active fixe			74.000	74.000	73.760	73.760		
71	01	01				Constructii			74.000	74.000	73.760	73.760		
71	01	30				Alte active fixe			24.000	24.000	24.000	24.000		
(inclusiv reparatii capitale)								50.000	50.000	50.000	49.760	49.760		

Capi- tol	Sub- capi- tol	Pa- ra- graf	Ciri- pa / titlu	Ar- ti- col	Ali- ne- at	Denumire indicator	Credite de angajament	Credite bugetare		Angajamente bugetare	Angajamente legale	Plati efectuate	Angajamente legale de plati	Cheltuieli efective	
								anuale aprobate la finele perioadei de raportare	trimestriale cumulate						
A								1	2	3	4	5	6	7=5-6	8
8702															
						ALTE ACTIUNI ECONOMICE		156.000	119.100	119.100	65.587	65.587		64.487	
					01	CHELTUIELI CURENTE		6.000	71.100	71.100	65.587	65.587		64.487	
					20	TITLUL II BUNURI SI SERVICII		6.000	7.340	7.340	3.580	3.580		2.480	
					20	Bunuri si servicii		4.000	4.000	4.000	2.780	2.780		1.680	
					20	Furnituri de birou		3.000	1.000	1.000					
					20	Incalziri, iluminat si forta motrica		1.000	3.000	3.000	2.780	2.780		1.680	
					20	Deplasari, detasari, transferari		1.000	1.000	1.000					
					20	Deplasari interne, detasari, transferari		1.000	1.000	1.000					
					20	Alte cheltuieli		1.000	2.340	2.340	800	800		800	
					20	Reclama si publicitate		1.000	1.000	1.000					
					20	Alte cheltuieli cu bunuri si servicii			1.340	1.340	800	800		800	
					56	TITLUL VIII PROIECTE CU FINANTARE DIN FONDURI EXTERNE NERAMBURSABILE (FEN)									
						POSTADERARE			63.760	63.760	62.007	62.007		62.007	
					56	Programe din Fondul European de Dezvoltare Regionala (FEDR)									
					56	Finantarea nationala*)			63.760	63.760	62.007	62.007		62.007	
					56	Finantarea de la Uniunea Europeana*)			8.420	8.420	8.226	8.226		8.226	
					70	CHELTUIELI DE CAPITAL			55.340	55.340	53.781	53.781		53.781	
					71	TITLUL X ACTIVE NEFINANCIARE		150.000	48.000	48.000					
					71	Active fixe		150.000	48.000	48.000					
					71	Constructii		150.000	48.000	48.000					
					71	01		150.000	48.000	48.000					
					9802	EXCEDENT						345.245	-345.245		


Conducatorul institutiei


Conducatorul compartimentului
financiar-contabil


Capi- tol	Sub- capi- tol	Pa- ra- graf	Ar- ti- col	Ali- ne- at	Denumire indicator	Prevederi bugetare aprobate la finele perioadei de raportare	Prevederi bugetare trimestriale cumulate	Drepturi constatate			Incasari realizate	Stingeri pe alte cai decat incasari	Drepturi constatate de incasat
								Total, din care:	din anii precedenti	din anul curent			
A					B	1	2	3=4+5	4	5	6	7	8=3+6-7
0001	10				TOTAL VENITURI-VENITURI	1.411.200	1.611.400	1.411.170	84.382	1.326.788	1.304.294		106.876
0002					I. VENITURI CURENTE	730.000	730.000	675.282	84.382	590.900	568.406		106.876
2900					C. VENITURI NEFISCALE	730.000	730.000	675.282	84.382	590.900	568.406		106.876
3000					C1. VENITURI DIN PROPRIETATE	35.000	35.000	22.150		22.150	22.150		
3010					VENITURI DIN PROPRIETATE	35.000	35.000	22.150		22.150	22.150		
	09				Venituri din utilizarea pasunilor comunale	35.000	35.000	22.150		22.150	22.150		106.876
3300	10				C2. VANZARI DE BUNURI SI SERVICII	695.000	695.000	653.132	84.382	568.750	546.256		
3310					VENITURI DIN PRESTARI DE SERVICII SI ALTE ACTIVITATI	695.000	695.000	653.132	84.382	568.750	546.256		106.876
3310	05				Taxe si alte venituri in invatamant	100.000	100.000	48.652		48.652	48.652		
	08				Venituri din prestari de servicii	350.000	350.000	444.804	77.636	367.168	337.928		106.876
	13				Contributia de intretinere a persoanelor asistate	160.000	160.000	128.772	6.746	122.026	128.772		
3310	50				Alte venituri din prestari de servicii si alte activitati	85.000	85.000	30.904		30.904	30.904		
4100	10				IV. SUBVENTII	681.200	881.400	735.888		735.888	735.888		
4310					SUBVENTII DE LA ALTE ADMINISTRATII	681.200	881.400	735.888		735.888	735.888		
	09				Subventii pentru institutii publice	681.200	881.400	735.888		735.888	735.888		

Conducatorul institutiei

P. R. S. S.



Conducatorul compartimentului
financiar-contabil

[Signature]

Capi- tol	Sub- capi- tol	Pa- ra- graf	Ar- ti- col	Denumire indicator	Credite de angajament	Credite bugetare		Angajamente bugetare	Angajamente legale	Piati efectuate	Angajamente legale de platit	Cheltuieli efective
A				B	I	anuale aprobate la finele perioadei de raportare	trimestriale cumulate	4	5	6	7=5-6	8
5010				TOTAL CHELTUIELI DIN VENITURI PROPRII		1.411.200	1.611.400	1.611.400	1.288.059	1.288.059		1.267.065
6510				SISUBVENTII		100.000	100.000	100.000	44.367	44.367		39.618
	03			Invatamant prescolar si primar		56.000	56.000	56.000	27.883	27.883		26.241
		01		Invatamant prescolar		56.000	56.000	56.000	27.883	27.883		26.241
	04			Invatamant secundar		44.000	44.000	44.000	16.484	16.484		13.377
		01		Invatamant secundar inferior		34.000	34.000	34.000	12.466	12.466		13.062
		02		Invatamant secundar superior		10.000	10.000	10.000	4.018	4.018		315
6610				SANATATE		104.200	187.400	187.400	181.900	181.900		181.516
	06			Servicii medicale in unitati sanitare cu paturi		104.200	187.400	187.400	181.900	181.900		181.516
6610	06	03		Unitati medico-sociale		104.200	187.400	187.400	181.900	181.900		181.516
6810				ASIGURARI SI ASISTENTA SOCIALA		337.000	454.000	454.000	407.358	407.358		388.783
	04			Asistenta acordata persoanelor in varsta		160.000	160.000	160.000	113.370	113.370		121.370
	12			Unitati de asistenta medico-sociale		177.000	294.000	294.000	293.988	293.988		267.413
7010				LOCUINTE, SERVICII SI DEZVOLTARE PUBLICA		750.000	750.000	750.000	613.233	613.233		625.919
	04			Servicii si dezvoltare publica		750.000	750.000	750.000	613.233	613.233		625.919
8310				AGRICULTURA, SILVICULTURA, SI VANATOARE								31.229
				Agricultura		35.000	35.000	35.000	34.926	34.926		31.229
8310	03			Alte cheltuieli in domeniul agriculturii		35.000	35.000	35.000	34.926	34.926		31.229
8710		30		ALTE ACTIUNI ECONOMICE		85.000	85.000	85.000	6.275	6.275		
	50			Alte actiuni economice		85.000	85.000	85.000	6.275	6.275		
9810				EXCEDENT						16.235	-16.235	

Capi- tol	Sub- capi- tol	Pa- ra- graf	Gra- pa / Titlu	Ar- ti- col	Ali- ne- at	Denumire indicator	Credite de angajament	Credite bugetare		Angajamente bugetare	Plati efectuate	Angajamente legale de platit	Cheltuieli efective
								anuale aprobrate la finele perioadei de raportare	trimestriale cumulate				
A						B	I	2	3	4	5	6	8
5010						TOTAL CHELTUIELI DIN VENITURI PROPRII SI SUBVENTII		1.411.200	1.611.400	1.611.400	1.288.059	1.288.059	1.267.065
	01					CHELTUIELI CURENTE		1.411.200	1.611.400	1.611.400	1.288.059	1.288.059	1.267.065
	10					TITLUL I CHELTUIELI DE PERSONAL		493.200	681.400	681.400	631.645	631.645	593.604
	20					TITLUL II BUNURI SI SERVICII		918.000	930.000	930.000	656.414	656.414	673.461
						INVATAMANT		100.000	100.000	100.000	44.367	44.367	39.618
	01					CHELTUIELI CURENTE		100.000	100.000	100.000	44.367	44.367	39.618
	20					TITLUL II BUNURI SI SERVICII		100.000	100.000	100.000	44.367	44.367	39.618
	20 01					Bunuri si servicii		30.000	30.000	30.000	12.334	12.334	12.930
	20 01 01					Furnituri de birou		2.000	2.000	2.000	1.000	1.000	1.000
	20 01 02					Materiale pentru curatenie		2.000	2.000	2.000	1.339	1.339	1.339
6510						Incalzit, iluminat si forta motrica		2.000	2.000	2.000	589	589	589
	20 01 03					Apa, canal si salubritate		2.500	2.500	2.500			
	20 01 04					Carburanti si lubrifianti		3.500	3.500	3.500			
	20 01 05					Piese de schimb		4.000	4.000	4.000			
	20 01 06					Transport		2.000	2.000	2.000	765	765	765
	20 01 07												
	20 01 08					Posta, telecomunicatii, radio, tv, internet		4.000	4.000	4.000	3.642	3.642	3.642
	20 01 09					Materiale si prestari de servicii cu caracter functional		4.000	4.000	4.000	2.999	2.999	3.595
	20 01 30					Alte bunuri si servicii pentru intretinere si functionare		4.000	4.000	4.000	2.000	2.000	2.000
	20 02					Reparatii curente		4.000	4.000	4.000	132	132	132
					Hrana		56.000	56.000	56.000	27.883	27.883	26.241	
					Hrana pentru oameni		56.000	56.000	56.000	27.883	27.883	26.241	
					Alte cheltuieli		10.000	10.000	10.000	4.018	4.018	315	

Capi- tol	Sub- capi- tol	Pa- ra- graf	Gra- pa / Titlu	Ar- ti- col	Ali- ne- at	Denumire indicator	Credite de angajament	Credite bugetare			Angajamente bugetare	Angajamente legale	Plati efectuate	Angajamente legale de platit	Pag. 3 - lei								
								anuale aprobate la finele perioadei de raportare	trimestriale cumulate														
									1	2						3	4	5	6	7=5-6	8		
6610						B																	
								20	30	30	Alte cheltuieli cu bunuri si servicii												
											SANATATE							10.000	4.018	4.018	315		
								01			CHELTUIELI CURENTE							104.200	181.900	181.900	181.516		
								10										104.200	181.900	181.900	181.516		
								10	01									92.200	163.400	159.599	157.528		
								10	01	01	Cheltuieli salariale in bani							69.740	124.780	121.248	123.840		
								10	01	03	Salarii de baza							48.600	95.840	92.311	86.553		
								10	01	04	Indemnizatie de conducere							100	100	100	85		
								10	01	05	Spor de vechime							1.070	1.070	1.070	1.065		
								10	01	08	Sporuri pentru conditii de munca							13.500	21.300	21.300	29.670		
								10	03		Fond de premii							6.470	6.470	6.467	6.467		
								10	03	01	Contributii							22.460	38.620	38.351	33.688		
								10	03	02	Contributii de asigurari sociale de stat							16.810	28.810	28.810	23.404		
								10	03	03	Contributii de asigurari de somaj							390	790	726	547		
								10	03	04	Contributii de asigurari sociale de sanatate							4.210	7.170	7.105	6.380		
								10	03	06	Contributii de asigurari pentru accidente de munca si boli profesionale							450	950	873	352		
								20	03		Contributii pentru concedii si indemnizatii							600	900	837	1.005		
								20	03	01	TITLUL II BUNURI SI SERVICII							12.000	24.000	22.301	23.988		
								20	03	02	Hrana							12.000					
20	03	02	Hrana pentru oameni							9.000													
20	04		Hrana pentru animale							3.000													
20	04	01	Medicamente si materiale sanitare							24.000	24.000	22.301	23.988										
			Medicamente							18.000	17.218	17.218	22.596										

Capi- tol	Sub- capi- tol	Pa- ra- graf	Cru- pa / Titlu	Ar- ti- col	Ali- ne- at	Denumire indicator	Credite de angajament	Credite bugetare		Angajamente bugetare	Angajamente legale	Plati efectuate	Angajamente legale de platit	Cheltuieli efective
								anuale aprobate la finele perioadei de raportare	trimestriale cumulate					
						B	1	2	3	4	5	6	7=5-6	8
		A												
		20	01	08		Posta, telecomunicatii, radio, tv, internet		3.600	3.600	3.600	3.600	3.600		3.674
		20	01	09		Materiale si prestari de servicii cu caracter functional		32.200	32.200	32.200	19.567	19.567		34.845
		20	01	30		Alte bunuri si servicii pentru intretinere si functionare		21.700	21.700	21.700	15.005	15.005		19.936
		20	03			Hrana		60.000	60.000	60.000	43.782	43.782		35.211
		20	03	01		Hrana pentru oameni		60.000	60.000	60.000	43.782	43.782		35.211
		20	05			Bunuri de natura obiectelor de inventar		3.000	3.000	3.000				4.731
		20	05	30		Alte obiecte de inventar		3.000	3.000	3.000				4.731
		20	06			Deplasari, detasari, transferari		1.500	1.500	1.500				
		20	06	01		Deplasari interne, detasari, transferari		1.500	1.500	1.500				
		20	14			Protectia muncii		3.000	3.000	3.000	2.717	2.717		2.717
7010						LOCUINTE, SERVICII SI DEZVOLTARE PUBLICA		750.000	750.000	750.000	613.233	613.233		623.919
	01					CHELTUIELI CURENTE		750.000	750.000	750.000	613.233	613.233		623.919
	10					TITLUL I CHELTUIELI DE PERSONAL		224.000	224.000	224.000	178.058	178.058		168.663
	10	01				Cheltuieli salariale in bani		173.000	173.000	173.000	140.675	140.675		133.234
	10	01	01			Salarii de baza		151.500	151.500	151.500	120.894	120.894		121.191
	10	01	03			Indemnizatie de conducere		500	500	500	236	236		
	10	01	04			Spor de vechime		2.000	2.000	2.000	1.697	1.697		
	10	01	08			Fond de premii		13.000	13.000	13.000	12.043	12.043		12.043
	10	01	30			Alte drepturi salariale in bani		6.000	6.000	6.000	5.805	5.805		
	10	03				Contributii		51.000	51.000	51.000	37.383	37.383		35.429
	10	03	01			Contributii de asigurari sociale de stat		37.000	37.000	37.000	29.275	29.275		27.730
	10	03	02			Contributii de asigurari de somaj		2.000	2.000	2.000	663	663		654

Capi- tol	Sub- capi- tol	Pa- ra- graf	Cru- pa / Titlu	Ar- ti- col	Al- ne- at	Denumire indicator	Credite de angajament	Credite bugetare			Angajamente bugetare	Angajamente legale	Plati efectuate	Angajamente legale de platit	Cheltuieli efective
								anuale aprobate la finele perioadei de raportare	trimestriale cumulate						
A						B	1	2	3	4	5	6	7=5-6	8	
8310	10	03	03			Contributii de asigurari sociale de sanatate		9.500	9.500	9.500	7.221	7.221		6.824	
	10	03	04			Contributii de asigurari pentru accidente de munca si boli profesionale		500	500	500	204	204		201	
	10	03	06			Contributii pentru concedii si indemnizatii		2.000	2.000	2.000	20	20		20	
	20					TITLUL II BUNURI SI SERVICII		526.000	526.000	526.000	435.175	435.175		457.256	
	20	01				Bunuri si servicii		330.000	330.000	330.000	250.737	250.737		215.322	
	20	01	03			Incalzit, iluminat si forta motrica		165.000	165.000	165.000	148.553	148.553		129.985	
	20	01	04			Apa, canal si salubritate		40.000	40.000	40.000	25.381	25.381		27.141	
	20	01	05			Carburanti si lubrifianti		80.000	80.000	80.000	54.550	54.550		47.078	
	20	01	30			Alte bunuri si servicii pentru intretinere si functionare		45.000	45.000	45.000	22.253	22.253		11.118	
	20	02				Reparatii curente		66.000	66.000	66.000	61.409	61.409		53.400	
8710	20	30				Alte cheltuieli		130.000	130.000	130.000	123.029	123.029		188.534	
	20	30	30			Alte cheltuieli cu bunuri si servicii		130.000	130.000	130.000	123.029	123.029		188.534	
						AGRICULTURA, SILVICULTURA, SI VANATOARE		35.000	35.000	35.000	34.926	34.926		31.229	
	01					CHELTUIELI CURENTE		35.000	35.000	35.000	34.926	34.926		31.229	
	20					TITLUL II BUNURI SI SERVICII		35.000	35.000	35.000	34.926	34.926		31.229	
	20	30				Alte cheltuieli		35.000	35.000	35.000	34.926	34.926		31.229	
	20	30	30			Alte cheltuieli cu bunuri si servicii		35.000	35.000	35.000	34.926	34.926		31.229	
						ALTE ACTIUNI ECONOMICE		85.000	85.000	85.000	6.275	6.275		31.229	
	01					CHELTUIELI CURENTE		85.000	85.000	85.000	6.275	6.275		31.229	
	20					TITLUL II BUNURI SI SERVICII		85.000	85.000	85.000	6.275	6.275		31.229	
	20	02			Reparatii curente		55.000	55.000	55.000	6.275	6.275				

Capi- tol	Sub- capi- tol	Pa- ra- graf	Gra- pa / Titlu	Ar- ti- col	Ali- ne- at	Denumire indicator	Credite de angajament	Credite bugetare			Angajamente bugetare	Angajamente legale	Plati efectuate	Angajamente legale de platit	Cheltuieli efective
								anuale aprobate la finele perioadei de raportare	trimestriale cumulate						
						B	1	2	3	4	5	6	7=5-6	8	
A															
			20	30		Alte cheltuieli		30.000	30.000	30.000	6.275	6.275			
			20	30	30	Alte cheltuieli cu bunuri si servicii		30.000	30.000	30.000	6.275	6.275			
9810						EXCEDENT						16.235	-16.235		

Conducatorul institutiei,


Conducatorul compartimentului
financiar-contabil



Pag. 1														
Capi- tol	Sub- capi- tol	Pa- ra- graf	Gru- pa / Titlu	Ar- ti- col	Ali- ne- at	Denumire indicator	Prevederi bugetare aprobrate la finele perioadei de raportare	Prevederi bugetare trimestriale cumulate	Drepturi constatate			Incasari realizate	Stingeri pe alte cai decat incasari	Drepturi constatate de incasat
									Total, din care:	din anii precedenti	din anul curent			
A						B	1	2	3=4+5	4	5	6	7	8=3+6+7
0001	11					TOTAL VENITURI-IN AFARA BUGETULUI	476.000	1.730.000	128.914		128.914	128.914		
0002						I. VENITURI CURENTE	476.000	1.730.000	128.914		128.914	128.914		
2900						C. VENITURI NEFISCALE	476.000	1.730.000	128.914		128.914	128.914		
3300						C2. VANZARI DE BUNURI SI SERVICII	476.000	1.730.000	128.914		128.914	128.914		
3611						DIVERSE VENITURI	476.000	1.730.000	128.914		128.914	128.914		
06						Taxe speciale	10.000	10.000	1.332		1.332	1.332		
10						Fond de rulment	5.000	5.000	1.036		1.036	1.036		
50						Alte venituri	461.000	1.715.000	126.546		126.546	126.546		

Conducatorul institutiei


Conducatorul compartimentului
financiar-contabil


Capi- tol	Sub- capi- tol	Pa- ra- graf	Gra- pa / Titlu	Ar- ti- col	Ali- ne- at	Denumire indicator	Credite de angajament	Credite bugetare			Angajamente bugetare	Angajamente legale	Plati efectuate	Angajamente legale de platit	Cheltuieli efective
								anuale aprobrate la finele perioadei de raportare	trimestriale cumulate						
A						B	1	2	3	4	5	6	7=5-6	8	
5011						CHELTUIELI IN AFARA BUGETULUI LOCAL		823.000	2.077.000	2.077.000	597.218	597.218			30.301
5111						AUTORITATI PUBLICE SI ACTIUNI EXTERNE		50.000	110.000	110.000	109.309	109.309			
	01					Autoritati executive si legislative		50.000	110.000	110.000	109.309	109.309			
		03				Autoritati executive		50.000	110.000	110.000	109.309	109.309			
5411						ALTE SERVICII PUBLICE GENERALE		142.000	22.000	22.000					
	08					Fond de rulment		142.000	22.000	22.000					
6511						INVATAMANT		50.000	60.000	60.000	54.945	54.945			
	04					Invatamant secundar		50.000	60.000	60.000	54.945	54.945			
		01				Invatamant secundar inferior		50.000	60.000	60.000	54.945	54.945			
6711						CULTURA, RECREERE SI RELIGIE		60.000							
	03					Servicii culturale		60.000							
		03				Muzee		60.000							
6811						ASIGURARI SI ASISTENTA SOCIALA			1.254.000	1.254.000	10.706	10.706			
	06					Asistenta sociala pentru familie si copii			1.254.000	1.254.000	10.706	10.706			
7011						LOCUINTE, SERVICII SI DEZVOLTARE PUBLICA			50.000	50.000	49.568	49.568			
	50					Alte servicii in domeniile locuintelor, serviciilor si dezvoltarii comunale			50.000	50.000	49.568	49.568			
8411						TRANSPORTURI		60.000	120.000	120.000	119.419	119.419			
	03					Transport rutier		60.000	120.000	120.000	119.419	119.419			
		01				Drumuri si poduri		60.000	120.000	120.000	119.419	119.419			
8711						ALTE ACTIUNI ECONOMICE		461.000	461.000	461.000	253.271	253.271			30.301
	01					Fondul Roman de Dezvoltare Sociala		461.000	461.000	461.000	253.271	253.271			30.301
9911						DEFICIT		-347.000	-347.000	-347.000		-468.304	468.304		

Capi- tol	Sub- capi- tol	Pa- ra- graf	Cru- pa / titlu	Ar- ti- col	Ali- ne- at	Denumire indicator	Credite de angajament	Credite bugetare			Angajamente bugetare	Angajamente legale	Plati efectuate	Angajamente legale de platit	Cheltuieli efective
								anuale aprobat la finele perioadei de raportare	2	3					
A						B	1	2	3	4	5	6	7=5-6	8	
5011						CHELTUIELI IN AFARA BUGETULUI LOCAL		823.000	2.077.000	2.077.000	597.218	597.218	597.218	30.301 30.301 6.690 23.611	
						CHELTUIELI CURENTE		120.000	120.000	120.000	32.379	32.379	32.379		
	01					TITLUL I CHELTUIELI DE PERSONAL		18.000	18.000	18.000	8.768	8.768	8.768		
	10					TITLUL II BUNURI SI SERVICII		102.000	102.000	102.000	23.611	23.611	23.611		
	20					CHELTUIELI DE CAPITAL		561.000	1.935.000	1.935.000	564.839	564.839	564.839		
	70					TITLUL X ACTIVE NEFINANCIARE		561.000	1.935.000	1.935.000	564.839	564.839	564.839		
	71					OPERATIUNI FINANCIARE		142.000	22.000	22.000					
	79					TITLUL XIII IMPRUMUTURI		142.000	22.000	22.000					
5111						AUTORITATI PUBLICE SI ACTIUNI EXTERNE		50.000	110.000	110.000	109.309	109.309	109.309	109.309 109.309 109.309 109.309 109.309	
						CHELTUIELI DE CAPITAL		50.000	110.000	110.000	109.309	109.309	109.309		
	70					TITLUL X ACTIVE NEFINANCIARE		50.000	110.000	110.000	109.309	109.309	109.309		
	71					Active fixe		50.000	110.000	110.000	109.309	109.309	109.309		
	71	01				Constructii		50.000	110.000	110.000	109.309	109.309	109.309		
	71	01	01			ALTE SERVICII PUBLICE GENERALE		142.000	22.000	22.000					
	79					OPERATIUNI FINANCIARE		142.000	22.000	22.000					
	80					TITLUL XIII IMPRUMUTURI		142.000	22.000	22.000					
5411						Fondul de rulment pentru acoperirea goluilor temporare de casa		142.000	22.000	22.000				54.945 54.945 54.945 54.945 54.945	
						INVATAMANT		50.000	60.000	60.000	54.945	54.945	54.945		
						CHELTUIELI DE CAPITAL		50.000	60.000	60.000	54.945	54.945	54.945		
	70					TITLUL X ACTIVE NEFINANCIARE		50.000	60.000	60.000	54.945	54.945	54.945		
	71					Active fixe		50.000	60.000	60.000	54.945	54.945	54.945		
	71	01				Constructii		50.000	60.000	60.000	54.945	54.945	54.945		
	71	01	01			CULTURA, RECREERE SI RELIGIE		60.000							
	70					CHELTUIELI DE CAPITAL		60.000							
6711						TITLUL X ACTIVE NEFINANCIARE		60.000							
	71														

Capi- tol	Sub- capi- tol	Pa- ra- graf	Gru- pa / Titlu	Ar- ti- col	Ali- ne- at	Denumire indicator	Credite de angajament	Credite bugetare			Angajamente bugetare	Angajamente legale	Plati efectuate	Angajamente legale de platit	Cheltuieli efective
								anuale aprobate la finele perioadei de raportare	2	3					
A						B	1	2	3	4	5	6	7=5-6	8	
						stat		3.000	3.000	3.000	1.433	1.433	1.433	1.094	
10	03	02				Contributii de asigurari de somaj		70	70	70	34	34	34	26	
10	03	03				Contributii de asigurari sociale de sanatate		730	730	730	418	418	418	319	
10	03	04				Contributii de asigurari pentru accidente de munca si boli profesionale		30	30	30	10	10	10	8	
10	03	06				Contributii pentru concedii si indemnizatii		170	170	170					
20						TITLUL II BUNURI SI SERVICII		102.000	102.000	102.000	23.611	23.611	23.611	23.611	
20	01					Bunuri si servicii		32.400	32.400	32.400	7.645	7.645	7.645	7.645	
20	01	01				Furnituri de birou		7.400	7.400	7.400					
20	01	02				Materiale pentru curatenie		23.000	23.000	23.000	7.645	7.645	7.645	7.645	
20	01	03				Incalzit, iluminat si forta motrica		1.000	1.000	1.000					
20	01	08				Posta, telecomunicatii, radio, tv, internet		1.000	1.000	1.000					
20	05					Bunuri de natura obiectelor de inventar		20.000	20.000	20.000					
20	05	01				Uniforme si echipament		2.000	2.000	2.000					
20	05	30				Alte obiecte de inventar		18.000	18.000	18.000					
20	06					Deplasari, detasari, transferari		2.000	2.000	2.000					
20	06	01				Deplasari interne, detasari, transferari		2.000	2.000	2.000					
20	11					Carti, publicatii si materiale documentare		3.600	3.600	3.600					
20	30					Alte cheltuieli		44.000	44.000	44.000	15.966	15.966	15.966	15.966	
20	30	01				Reclama si publicitate		2.000	2.000	2.000					
20	30	30				Alte cheltuieli cu bunuri si servicii		42.000	42.000	42.000	15.966	15.966	15.966	15.966	
70						CHELTUIELI DE CAPITAL		341.000	341.000	341.000	220.892	220.892	220.892		

Capi- tol	Sub- capi- tol	Pa- ra- graf	Gra- pa / Titlu	Ar- ti- col	Ali- ne- at	Denumire indicator	Credite de angajament	Credite bugetare			Angajamente bugetare	Angajamente legale	Plati efectuate	Angajamente legale de platit	Cheltuieli efective
								anuale aprobate la finele perioadei de raportare	trimestriale cumulate						
A						B	1	2	3	4	5	6	7=5-6	8	
			71			TITLUL X ACTIVE NEFINANCIARE		341.000	341.000	341.000	220.892	220.892			
			71	01		Active fixe		341.000	341.000	341.000	220.892	220.892			
			71	01	01	Constructii		341.000	336.000	336.000	216.093	216.093			
			71	01	30	Alte active fixe (inclusiv reparatii capitale)			5.000	5.000	4.799	4.799			
						DEFICIT		-347.000	-347.000			-468.304	468.304		
9911															

Conducatorul institutiei,

Conducatorul compartimentului
financiar-contabil

[Signature]

BALANTA DE VERIFICARE SINTETICA
pe luna 12, anul 2010

Pagina 1

CENTRUL MEDICO SOCIAL,GRADINITA CU PROGRAM PRELUNGIT,GRUP SCOLAR AGRICOL,LICEUL TEORETIC PETOFI SANDOR,ORAS
SACUENI,SCOALA CU CLS I-VIII TOLDY SANICOLAU DE MUNTE

Cont	Denumire	Sold la început de an		Rulaj luna curenta		Total rulaje		Total sume		Sold final	
		Debit	Credit	Debit	Credit	Debit	Credit	Debit	Credit	Debit	Credit
CLASA 1		11,656,599.11	41,891,879.89	8,543,527.99	11,404,010.00	39,196,220.53	44,298,143.74	50,852,819.64	86,190,023.63	11,167,735.06	46,504,939.05
100		0.00	21,992.00	0.00	0.00	0.00	0.00	0.00	21,992.00	0.00	21,992.00
103	Fondul bunurilor care alcatuiesc domeniul public al unitatilor administrativ-teritoriale	0.00	7,281,695.93	0.00	0.00	0.00	0.00	0.00	7,281,695.93	0.00	7,281,695.93
104	Fondul bunurilor care alcatuiesc domeniul privat al unitatilor administrativ-teritoriale	0.00	312,163.17	0.00	0.00	0.00	0.00	0.00	312,163.17	0.00	312,163.17
1053	Rezerve din reevaluarea instalatiilor tehnice, mijloacelor de transport, animalelor si plantatiilor	0.00	64,335.56	0.00	0.00	0.00	0.00	0.00	64,335.56	0.00	64,335.56
117 01	Rezultatul reportat – institutii publice finantate integral din buget (de stat, local, asigurari, sanatate, somaj)	119,642.60	0.00	0.00	0.00	2,744.09	48,057.92	122,386.69	48,057.92	74,328.77	0.00
117 02	Rezultatul reportat – bugetul local	0.00	15,237,618.84	0.00	0.00	4,783,498.47	7,345,902.34	4,783,498.47	22,583,521.18	0.00	17,800,022.71
117 08	Rezultatul reportat- bugetul fondurilor externe nerambursabile	0.00	59,486.40	0.00	0.00	0.00	233,862.51	0.00	293,348.91	0.00	293,348.91
117 10	Rezultatul reportat – institutii publice si activitati finantate integral sau partial din venituri proprii	0.00	352,828.16	0.00	0.00	14,981.17	83,692.40	14,981.17	436,520.56	0.00	421,539.39
121 01	Rezultatul patrimonial- institutii publice finantate integral din buget (de stat, local, asigurari sociale, somaj, sanatate)	11,536,956.51	0.00	8,087,499.94	5,449,095.97	24,320,912.32	24,764,462.54	35,857,868.83	24,764,462.54	11,093,406.29	0.00
121 02	Rezultatul patrimonial- bugetul local	0.00	14,148,840.40	205,798.24	5,214,578.81	8,454,577.19	9,998,905.37	8,454,577.19	24,147,745.77	0.00	15,693,168.58
121 10	Rezultatul patrimonial – institutii publice si activitati finantate integral sau partial din	0.00	304,416.29	250,229.81	395,089.84	1,619,507.29	1,473,428.64	1,619,507.29	1,777,844.93	0.00	158,337.64

BALANTA DE VERIFICARE SINTETICA
pe luna 12, anul 2010
CENTRUL MEDICO SOCIAL, GRADINITA CU PROGRAM PRELUNGIT, GRUP SCOLAR AGRICOL, LICEUL TEORETIC PETOFI SANDOR, ORAS
SACUENI, SCOALA CU CLS I-VIII TOLDY SANICOLAU DE MUNTE

Cont	Denumire	Sold la început de an		Rulaj luna curenta		Total rulaje		Total sume		Sold final	
		Debit	Credit	Debit	Credit	Debit	Credit	Debit	Credit	Debit	Credit
	venituri proprii										
121.11	Rezultatul patrimonial - Activitati in afara bugetului local	0.00	0.00	0.00	0.00	0.00	0.00	0.00	0.00	0.00	0.00
131	Fondul de rulment	0.00	4,091,375.91	0.00	345,245.38	0.00	349,059.77	0.00	4,440,435.68	0.00	4,440,435.68
137	Taxe speciale	0.00	17,127.23	0.00	0.00	0.00	772.25	0.00	17,899.48	0.00	17,899.48
CLASA 2		27,841,769.29	572,876.72	1,688,607.71	29,419.80	4,670,925.08	39,309.80	32,512,694.37	612,186.52	32,502,804.37	602,296.52
2081	Programe informatice	154,109.08	0.00	0.00	0.00	0.00	0.00	154,109.08	0.00	154,109.08	0.00
2111	Terenuri	33,699.98	0.00	0.00	0.00	0.00	0.00	33,699.98	0.00	33,699.98	0.00
212	Constructii	8,741,603.83	0.00	19,692.06	0.00	133,165.81	0.00	8,874,769.64	0.00	8,874,769.64	0.00
2131	Echipamente tehnologice (masini, utilaje si instalatii de lucru)	274,195.01	0.00	0.00	0.00	0.00	0.00	274,195.01	0.00	274,195.01	0.00
2132	Aparate si instalatii de masurare, control si reglare	27,502.71	0.00	0.00	0.00	0.00	0.00	27,502.71	0.00	27,502.71	0.00
2133	Mijloace de transport	185,931.00	0.00	0.00	0.00	150,000.00	0.00	335,931.00	0.00	335,931.00	0.00
2134	Animale si plantatii	1,586.60	0.00	0.00	0.00	0.00	0.00	1,586.60	0.00	1,586.60	0.00
214	Mobilier, aparatura birotica, echipamente de protectie a valorilor umane si materiale si alte active fixe	95,152.80	0.00	0.00	0.00	23,412.44	0.00	118,565.24	0.00	118,565.24	0.00
231	Active fixe corporale in curs	18,321,988.28	0.00	1,688,915.65	0.00	4,364,346.83	9,890.00	22,686,335.11	9,890.00	22,676,445.11	0.00
2602	Titluri de participare negociate	6,000.00	0.00	0.00	0.00	0.00	0.00	6,000.00	0.00	6,000.00	0.00
269	Varsaminte de efectuat pentru active fixe financiare	0.00	0.00	0.00	0.00	0.00	0.00	0.00	0.00	0.00	0.00
2808	Amortizarea altor active fixe necorporale	0.00	22,772.03	0.00	0.00	0.00	0.00	0.00	22,772.03	0.00	22,772.03
2812	Amortizarea constructiilor	0.00	150,287.62	0.00	8,469.60	0.00	8,469.60	0.00	158,757.22	0.00	158,757.22
2813	Amortizarea instalatiilor tehnice, mijloacelor de transport, animalelor si	0.00	342,256.93	0.00	18,765.72	0.00	18,765.72	0.00	361,022.65	0.00	361,022.65

BALANTA DE VERIFICARE SINTETICA
pe luna 12, anul 2010

CENTRUL MEDICO SOCIAL,GRADINITA CU PROGRAM PRELUNGIT,GRUP SCOLAR AGRICOL,LICEUL TEORETIC PETOFI SANDOR,ORAS
 SACUENI,SCOALA CU CLS I-VIII TOLDY SANICOLAU DE MUNTE

Cont	Denumire	Sold la inceput de an		Rulaj luna curenta		Total rulaje		Total sume		Sold final	
		Debit	Credit	Debit	Credit	Debit	Credit	Debit	Credit	Debit	Credit
	plantatiilor										
2814	Amortizarea mobilierului, aparaturii birotice, echipamentelor de protectie a valorilor umane si materiale si altor active corporale	0.00	57,560.14	0.00	2,184.48	0.00	2,184.48	0.00	59,744.62	0.00	59,744.62
CLASA 3		743,445.30	0.00	50,619.83	140,320.30	362,956.79	487,868.00	1,106,402.09	487,868.00	618,534.09	0.00
3021	Materiale auxiliare	6,123.77	0.00	3,048.24	3,376.18	20,961.54	24,720.80	27,085.31	24,720.80	2,364.51	0.00
3022	Combustibili	54,618.29	0.00	7,919.65	17,982.21	101,510.25	123,032.24	156,128.54	123,032.24	33,096.30	0.00
3024	Piese de schimb	0.00	0.00	270.00	0.00	11,620.00	7,500.00	11,620.00	7,500.00	4,120.00	0.00
3027	Hrana	3,227.03	0.00	8,380.22	8,712.83	69,517.70	70,931.67	72,744.73	70,931.67	1,813.06	0.00
3028	Alte materiale consumabile	32,946.57	0.00	14,994.72	14,489.40	137,034.09	154,183.30	169,980.66	154,183.30	15,797.36	0.00
3029	Medicamente si medicamente sanitare	1,444.95	0.00	0.00	522.85	4,433.59	4,617.81	5,878.54	4,617.81	1,260.73	0.00
3031	Materiale de natura obiectelor de inventar in magazine	163,686.07	0.00	8,003.50	8,003.50	8,133.50	8,773.57	171,819.57	8,773.57	163,046.00	0.00
3032	Materiale de natura obiectelor de inventar in folosinta	479,353.87	0.00	8,003.50	87,233.33	9,746.12	92,063.86	489,099.99	92,063.86	397,036.13	0.00
345	Produce finite	2,044.75	0.00	0.00	0.00	0.00	2,044.75	2,044.75	2,044.75	0.00	0.00
371	Marfuri	0.00	0.00	0.00	0.00	0.00	0.00	0.00	0.00	0.00	0.00
CLASA 4		2,357,518.63	811,241.14	2,783,772.32	4,888,796.26	34,990,196.27	34,283,674.80	37,347,714.90	35,094,915.94	2,863,729.29	600,930.33
401	Furnizori	0.00	138,921.43	1,805,724.53	1,747,068.11	7,487,530.72	7,438,789.68	7,487,530.72	7,577,711.11	0.00	90,180.39
4041	Furnizori de active fixe sub 1 an	0.00	0.00	0.00	0.00	9,890.00	9,890.00	9,890.00	9,890.00	0.00	0.00
4091	Furnizori-debitori pentru cumparari de bunuri de natura stocurilor	0.00	0.00	0.00	0.00	0.00	0.00	0.00	0.00	0.00	0.00
4111	Clienti cu termen sub 1 an	77,636.44	0.00	22,011.30	21,525.07	426,355.00	397,115.62	503,991.44	397,115.62	106,875.82	0.00
419	Clienti-creditori	0.00	0.00	0.00	0.00	0.00	0.00	0.00	0.00	0.00	0.00
421	Personal -salarii datorate	0.00	377,555.00	520,406.00	519,537.00	6,100,555.00	5,998,060.00	6,100,555.00	6,375,615.00	0.00	275,060.00

BALANTA DE VERIFICARE SINTETICA

pe luna 12, anul 2010

Pagina 4

CENTRUL MEDICO SOCIAL, GRADINITA CU PROGRAM PRELUNGIT, GRUP SCOLAR AGRICOL, LICEUL TEORETIC PETOFI SANDOR, ORAS
SACUENI, SCOALA CU CLS I-VIII TOLDY SANICOLAU DE MUNTE

Cont	Denumire	Sold la început de an		Rulaj luna curenta		Total rulaje		Total sume		Sold final	
		Debit	Credit	Debit	Credit	Debit	Credit	Debit	Credit	Debit	Credit
423	Personal-ajutoare materiale datorate	0.00	0.00	7.015.00	2.265.00	18.146.00	18.146.00	18.146.00	18.146.00	0.00	0.00
425	Avansuri acordate personalului	0.00	0.00	0.00	0.00	0.00	0.00	0.00	0.00	0.00	0.00
426	Drepturi de personal neridicate	0.00	0.00	0.00	0.00	0.00	0.00	0.00	0.00	0.00	0.00
4271	Retineri din salarii datorate terților	0.00	11.747.00	10.472.00	10.542.00	129.322.00	128.062.00	129.322.00	139.809.00	0.00	10.487.00
4272	Retineri din pensii datorate terților	0.00	0.00	0.00	0.00	0.00	0.00	0.00	0.00	0.00	0.00
4273	Retineri din alte drepturi datorate terților	0.00	0.00	0.00	0.00	0.00	0.00	0.00	0.00	0.00	0.00
4281	Alte datorii în legătura cu personalul	0.00	3.771.84	35.578.00	23.540.00	325.976.00	338.778.00	325.976.00	342.549.84	0.00	16.573.84
4282	Alte creanțe în legătura cu personalul	0.00	0.00	0.00	0.00	0.00	0.00	0.00	0.00	0.00	0.00
429	Bursieri și doctoranzi	0.00	0.00	0.00	0.00	0.00	0.00	0.00	0.00	0.00	0.00
4311	Contribuțiile angajatorilor pentru asigurări sociale	0.00	102.011.00	113.892.00	107.874.00	1.269.553.00	1.245.115.00	1.269.553.00	1.347.126.00	0.00	77.573.00
4312	Contribuțiile asiguratilor pentru asigurări sociale	0.00	51.510.00	56.342.00	53.319.00	638.758.00	626.262.00	638.758.00	677.772.00	0.00	39.014.00
4313	Contribuțiile angajatorilor pentru asigurări sociale de sănătate	0.00	25.657.00	29.231.00	27.842.00	320.143.00	314.012.00	320.143.00	339.669.00	0.00	19.526.00
4314	Contribuțiile asiguratilor pentru asigurări sociale de sănătate	0.00	26.942.00	32.759.00	31.321.00	345.891.00	339.333.00	345.891.00	366.275.00	0.00	20.384.00
4315	Contribuțiile angajatorilor pentru accidente de muncă și boli profesionale	0.00	812.00	1.635.00	1.615.00	10.761.00	10.560.00	10.761.00	11.372.00	0.00	611.00
4317	Contribuțiile angajatorilor pentru concedii și indemnizații	0.00	930.00	1.862.00	1.595.00	12.328.00	11.427.00	12.328.00	12.357.00	0.00	29.00
4371	Contribuțiile angajatorilor pentru asigurări de somaj	0.00	2.313.00	2.814.00	2.667.00	30.234.00	29.751.00	30.234.00	32.064.00	0.00	1.830.00
4372	Contribuțiile asiguratilor pentru asigurări de somaj	0.00	2.377.00	2.647.00	2.572.00	30.131.00	29.604.00	30.131.00	31.981.00	0.00	1.850.00

BALANTA DE VERIFICARE SINTETICA **pe luna 12, anul 2010**

CENTRUL MEDICO SOCIAL, GRADINITA CU PROGRAM PRELUNGIT, GRUP SCOLAR AGRICOL, LICEUL TEORETIC PETOFI SANDOR, ORAS
SACUENI, SCOALA CU CLS I-VIII TOLDY SANICOLAU DE MUNTE

Cont	Denumire	Sold la început de an		Rulaj luna curenta		Total rulaj		Total sume		Sold final	
		Debit	Credit	Debit	Credit	Debit	Credit	Debit	Credit	Debit	Credit
438	Alte datorii si creante sociale	0.00	0.00	62,075.00	62,075.00	697,678.82	697,678.82	697,678.82	697,678.82	0.00	0.00
4423	Taxa pe valoarea adaugata de plata	0.00	0.00	0.00	0.00	23,922.89	23,922.89	23,922.89	23,922.89	0.00	0.00
4424	Taxa pe valoarea adaugata de recuperat	2,074.32	0.00	5,271.30	0.00	18,577.53	15,101.26	20,651.85	15,101.26	5,550.59	0.00
4426	Taxa pe valoarea adaugata deductibila	0.00	0.00	8,639.90	8,639.90	58,945.98	58,945.98	58,945.98	58,945.98	0.00	0.00
4427	Taxa pe valoarea adaugata colectata	0.00	0.00	3,368.60	3,368.60	71,606.71	71,606.71	71,606.71	71,606.71	0.00	0.00
444	Impozitul pe venit de natura salariala	0.00	55,162.00	58,978.00	58,121.00	679,478.00	664,653.00	679,478.00	719,815.00	0.00	40,337.00
446	Alte impozite, taxe si varsaminte asimilate	0.00	0.00	0.00	0.00	1,907.06	1,907.06	1,907.06	1,907.06	0.00	0.00
4511	Sume de primit de la Fondul National- Phare, Sapard, Ispa	0.00	0.00	0.00	0.00	0.00	0.00	0.00	0.00	0.00	0.00
4583	Sume de primit de la Autoritati de Certificare/Autoritati de Management	0.00	0.00	0.00	0.00	106,066.97	106,066.97	106,066.97	106,066.97	0.00	0.00
4611	Debitori sub 1 an	428.00	0.00	2,089.00	1,171.00	6,106.78	7,047.00	6,534.78	7,047.00	-512.22	0.00
4621	Creditori peste 1 an	0.00	11,531.87	133.38	12.08	24,027.06	19,970.29	24,027.06	31,502.16	0.00	7,475.10
464	Creante ale bugetului local	2,277,379.87	0.00	828.31	2,202,136.50	16,146,304.75	15,681,869.52	18,423,684.62	15,681,869.52	2,741,815.10	0.00
4687	Sume acordate din fondul de rulment potrivit legii	0.00	0.00	0.00	0.00	0.00	0.00	0.00	0.00	0.00	0.00
473	Decontari din operatii in curs de clarificare	0.00	0.00	0.00	0.00	0.00	0.00	0.00	0.00	0.00	0.00
482	Decontari intre institutii	0.00	0.00	0.00	0.00	0.00	0.00	0.00	0.00	0.00	0.00
CLASA 5		676,665.42	0.00	3,426,263.69	7,450,399.53	21,532,504.44	21,643,806.77	22,209,169.86	21,643,806.77	565,363.09	0.00
5121	Conturi la banci in lei	7,766.07	0.00	12.08	0.36	362.08	1,191.21	8,128.15	1,191.21	6,936.94	0.00
5151	Disponibil in lei din fonduri externe nerambursabile	0.00	0.00	0.00	0.00	0.00	0.00	0.00	0.00	0.00	0.00
5197	Sume primite din fondul de	0.00	0.00	0.00	0.00	0.00	0.00	0.00	0.00	0.00	0.00

BALANTA DE VERIFICARE SINTETICA **pe luna 12, anul 2010**

CENTRUL MEDICO SOCIAL, GRADINITA CU PROGRAM PRELUNGIT, GRUP SCOLAR AGRICOL, LICEUL TEORETIC PETOFI SANDOR, ORAS
SACUENI, SCOALA CU CLS I-VIII TOLDY SANICOLAU DE MUNTE

Cont	Denumire	Sold la început de an		Rulaj luna curenta		Total rulaje		Total sume		Sold final	
		Debit	Credit	Debit	Credit	Debit	Credit	Debit	Credit	Debit	Credit
	ruiment conform legii										
5211	Disponibil al bugetului local la trezoreria statului	-0.26	0.00	2,201,308.19	6,416,245.85	14,074,315.49	14,074,315.23	14,074,315.23	14,074,315.23	0.00	0.00
5212	Rezultatul executiei bugetare din anul curent	0.00	0.00	345,245.38	345,245.38	345,245.38	345,245.38	345,245.38	345,245.38	0.00	0.00
5221	Disponibil curent din fondul de ruiment al bugetului local	346,269.16	0.00	345,274.18	124,205.42	346,281.08	333,241.20	692,550.24	333,241.20	359,309.04	0.00
5311	Casa in lei	0.00	0.00	224,045.79	224,046.29	2,935,070.49	2,935,070.49	2,935,070.49	2,935,070.49	0.00	0.00
5321	Timbre fiscale si postale	0.00	0.00	0.00	0.00	0.00	0.00	0.00	0.00	0.00	0.00
542	Avansuri de trezorerie	0.00	0.00	7,086.06	7,086.06	46,399.84	46,399.84	46,399.84	46,399.84	0.00	0.00
550	Disponibil din fonduri cu destinatie speciala	0.00	0.00	0.00	0.00	0.00	0.00	0.00	0.00	0.00	0.00
551	Disponibil din alocatii bugetare cu destinatie speciala	200.51	0.00	0.00	0.00	0.00	0.00	200.51	0.00	200.51	0.00
552	Disponibil pentru sume de mandat si sume in depozit	145,390.65	0.00	115,840.01	115,973.03	186,889.27	307,969.92	312,279.92	307,969.92	4,310.00	0.00
553	Disponibil din taxe speciale	17,899.48	0.00	0.00	0.00	1,332.43	0.00	19,231.91	0.00	19,231.91	0.00
560	Disponibil al institutiilor publice finantate din venituri proprii	0.00	0.00	0.00	0.00	0.00	0.00	0.00	0.00	0.00	0.00
561	Disponibil al institutiilor publice finantate din venituri proprii si subventii	159,139.81	0.00	71,450.37	101,595.51	1,304,293.88	1,288,059.00	1,463,433.69	1,288,059.00	175,374.69	0.00
562	Disponibil al institutiilor publice finantate din venituri proprii	0.00	0.00	0.00	0.00	0.00	0.00	0.00	0.00	0.00	0.00
581	Viramente interne	0.00	0.00	116,001.63	116,001.63	2,312,314.50	2,312,314.50	2,312,314.50	2,312,314.50	0.00	0.00
CLASA 6											
601	Cheltuieli cu materiile prime	0.00	0.00	6,071,000.47	6,071,000.47	15,441,118.72	15,441,118.72	15,441,118.72	15,441,118.72	0.00	0.00
6021	Cheltuieli cu materialele auxiliare	0.00	0.00	3,376.18	3,376.18	27,314.76	27,314.76	27,314.76	27,314.76	0.00	0.00
6022	Cheltuieli privind combustibilii	0.00	0.00	27,838.99	73,016.24	250,109.38	250,109.38	250,109.38	250,109.38	0.00	0.00

BALANTA DE VERIFICARE SINTETICA
pe luna 12, anul 2010

CENTRUL MEDICO SOCIAL,GRADINITA CU PROGRAM PRELUNGIT,GRUP SCOLAR AGRICOL,,LICEUL TEORETIC PETOFI SANDOR,ORAS
SACUENI,SCOALA CU CLS I-VIII TOLDY SANICOLAU DE MUNTE

Cont	Denumire	Sold la inceput de an		Rulaj luna curenta		Total rulaje		Total sume		Sold final	
		Debit	Credit	Debit	Credit	Debit	Credit	Debit	Credit	Debit	Credit
6024	Cheltuieli privind piesele de schimb	0.00	0.00	4,024.48	6,277.48	11,153.69	11,153.69	11,153.69	11,153.69	0.00	0.00
6027	Cheltuieli privind hrana	0.00	0.00	-1,364.40	3,276.96	60,854.44	60,854.44	60,854.44	60,854.44	0.00	0.00
6028	Cheltuieli privind alte materiale consumabile	0.00	0.00	47,550.79	106,477.32	406,103.54	406,103.54	406,103.54	406,103.54	0.00	0.00
6029	Cheltuieli privind medicamentele si materialele sanitare	0.00	0.00	3,157.34	3,157.34	23,988.21	23,988.21	23,988.21	23,988.21	0.00	0.00
603	Cheltuieli privind materialele de natura obiectelor de inventar	0.00	0.00	87,233.33	87,233.33	92,063.86	92,063.86	92,063.86	92,063.86	0.00	0.00
609	Alte cheltuieli cu alte stocuri	0.00	0.00	0.00	0.00	0.00	0.00	0.00	0.00	0.00	0.00
610	Cheltuieli privind energia si apa	0.00	0.00	68,915.74	120,631.70	519,589.75	519,589.75	519,589.75	519,589.75	0.00	0.00
611	Cheltuieli cu intretinerea si reparatiile	0.00	0.00	0.00	0.00	3,853.59	3,853.59	3,853.59	3,853.59	0.00	0.00
613	Cheltuieli cu primele de asigurare	0.00	0.00	0.00	4,381.44	4,381.44	4,381.44	4,381.44	4,381.44	0.00	0.00
614	Cheltuieli cu deplasari, delasari, transferari	0.00	0.00	7,066.59	18,245.89	45,028.25	45,028.25	45,028.25	45,028.25	0.00	0.00
623	Cheltuieli de protocol, reclama si publicitate	0.00	0.00	0.00	0.00	0.00	0.00	0.00	0.00	0.00	0.00
6241	Cheltuieli cu transportul de bunuri	0.00	0.00	1,898.57	2,168.49	11,707.14	11,707.14	11,707.14	11,707.14	0.00	0.00
6242	Cheltuieli cu transportul de personal	0.00	0.00	28,199.00	37,066.00	104,720.56	104,720.56	104,720.56	104,720.56	0.00	0.00
626	Cheltuieli postale si telecomunicatii	0.00	0.00	6,839.45	15,009.15	81,732.58	81,732.58	81,732.58	81,732.58	0.00	0.00
627	Cheltuieli cu serviciile bancare si asimilate	0.00	0.00	35.00	35.00	370.00	370.00	370.00	370.00	0.00	0.00
628	Alte cheltuieli cu serviciile executate de terti	0.00	0.00	-50,506.49	171,874.68	1,383,639.34	1,383,639.34	1,383,639.34	1,383,639.34	0.00	0.00
629	Alte cheltuieli autorizate prin dispozitii legale	0.00	0.00	23,540.00	93,446.00	353,166.34	353,166.34	353,166.34	353,166.34	0.00	0.00

BALANTA DE VERIFICARE SINTETICA
pe luna 12, anul 2010

CENTRUL MEDICO SOCIAL,GRADINITA CU PROGRAM PRELUNGIT,GRUP SCOLAR AGRICOL,,LICEUL TEORETIC PETOFI SANDOR,ORAS
SACUENI,SCOALA CU CLS I-VIII TOLDY SANICOLAU DE MUNTE

Cont	Denumire	Sold la inceput de an		Rulaj luna curenta		Total rulaje		Total sume		Sold final	
		Debit	Credit	Debit	Credit	Debit	Credit	Debit	Credit	Debit	Credit
635	Cheltuieli cu alte impozite, taxe si varsaminte asimilate	0.00	0.00	0.00	1,907.06	6,273.41	6,273.41	6,273.41	6,273.41	0.00	0.00
641	Cheltuieli cu salariile personalului	0.00	0.00	472,717.00	813,608.00	5,944,345.00	5,944,345.00	5,944,345.00	5,944,345.00	0.00	0.00
6451	Contributiile angajatorilor pentru asigurari sociale	0.00	0.00	128,179.00	204,435.00	1,268,611.00	1,268,611.00	1,268,611.00	1,268,611.00	0.00	0.00
6452	Contributiile angajatorilor pentru asigurari de somaj	0.00	0.00	3,871.00	5,692.00	31,011.00	31,011.00	31,011.00	31,011.00	0.00	0.00
6453	Contributiile angajatorilor pentru asigurari sociale de sanatate	0.00	0.00	55,785.00	77,043.00	351,679.00	351,679.00	351,679.00	351,679.00	0.00	0.00
6454	Contributiile angajatorilor pentru accidente de munca si boli profesionale	0.00	0.00	2,431.00	2,980.00	11,357.00	11,357.00	11,357.00	11,357.00	0.00	0.00
6455	Contributiile angajatorilor pentru concedii si indemniz	0.00	0.00	-5,357.00	-5,027.00	676.00	676.00	676.00	676.00	0.00	0.00
646	Cheltuieli cu indemnizatiile de deplasare, detasare	0.00	0.00	0.00	0.00	0.00	0.00	0.00	0.00	0.00	0.00
658	Alte cheltuieli operationale	0.00	0.00	596.50	596.50	846.50	846.50	846.50	846.50	0.00	0.00
671	Transferuri curente intre unitati ale administratiei publice	0.00	0.00	31,488.00	92,388.00	737,888.00	737,888.00	737,888.00	737,888.00	0.00	0.00
677	Ajutoare sociale	0.00	0.00	62,075.00	96,581.58	677,668.82	677,668.82	677,668.82	677,668.82	0.00	0.00
679	Alte cheltuieli	0.00	0.00	55,985.00	61,985.00	163,605.00	163,605.00	163,605.00	163,605.00	0.00	0.00
6811	Cheltuieli operationale privind amortizarea activelor fixe	0.00	0.00	29,419.80	29,419.80	29,419.80	29,419.80	29,419.80	29,419.80	0.00	0.00
6813	Cheltuieli operationale privind provizioanele pentru deprecierea activelor fixe	0.00	0.00	0.00	0.00	0.00	0.00	0.00	0.00	0.00	0.00
6821	Cheltuieli cu activele fixe corporale neamortizabile	0.00	0.00	0.00	0.00	0.00	0.00	0.00	0.00	0.00	0.00
CLASA 7		0.00	0.00	11,058,764.62	2,606,323.00	33,147,621.43	33,147,621.43	33,147,621.43	33,147,621.43	0.00	0.00
704	Venituri din lucrari executate si	0.00	0.00	201,121.11	86,504.03	377,016.31	377,016.31	377,016.31	377,016.31	0.00	0.00

BALANTA DE VERIFICARE SINTETICA **pe luna 12, anul 2010**

CENTRUL MEDICO SOCIAL, GRADINITA CU PROGRAM PRELUNGIT, GRUP SCOLAR AGRICOL, LICEUL TEORETIC PETOFI SANDOR, ORAS
SACUENI, SCOALA CU CLS I-VIII TOLDY SANICOLAU DE MUNTE

Cont	Denumire	Sold la început de an		Rulaj luna curenta		Total rulaje		Total sume		Sold final	
		Debit	Credit	Debit	Credit	Debit	Credit	Debit	Credit	Debit	Credit
	servicii prestate										
706	Venituri din chirii	0.00	0.00	0.00	0.00	0.00	0.00	0.00	0.00	0.00	0.00
708	Venituri din activitati diverse	0.00	0.00	39,718.83	24,597.20	205,284.69	205,284.69	205,284.69	205,284.69	0.00	0.00
719	Alte venituri operationale	0.00	0.00	0.00	0.00	0.00	0.00	0.00	0.00	0.00	0.00
7302	Alte impozite pe venit, profit si castiguri din capital de la persoane juridice	0.00	0.00	14,442.50	0.00	28,265.50	28,265.50	28,265.50	28,265.50	0.00	0.00
7312	Cote si sume defalcate din impozitul pe venit	0.00	0.00	715,681.65	0.00	2,230,565.48	2,230,565.48	2,230,565.48	2,230,565.48	0.00	0.00
734	Impozite si taxe generale pe bunuri si servicii	0.00	0.00	-27,498.07	0.00	1,581,172.72	1,581,172.72	1,581,172.72	1,581,172.72	0.00	0.00
7352	Sume defalcate din TVA	0.00	0.00	1,810,616.32	0.00	8,031,276.32	8,031,276.32	8,031,276.32	8,031,276.32	0.00	0.00
7355	Taxe pe servicii specifice	0.00	0.00	72.43	0.00	1,636.54	1,636.54	1,636.54	1,636.54	0.00	0.00
7356	Taxe pe utilizarea bunurilor, autorizarea utilizarii bunurilor sau pe desfasurarea de activitati	0.00	0.00	10,754.79	0.00	367,015.23	367,015.23	367,015.23	367,015.23	0.00	0.00
739	Alte impozite si taxe fiscale	0.00	0.00	-64.86	0.00	0.00	0.00	0.00	0.00	0.00	0.00
750	Venituri din proprietate	0.00	0.00	21,309.19	0.00	132,117.08	132,117.08	132,117.08	132,117.08	0.00	0.00
7511	Venituri din prestari de servicii si alte activitati	0.00	0.00	3,504.00	0.00	11,392.00	11,392.00	11,392.00	11,392.00	0.00	0.00
7512	Venituri din taxe administrative, eliberari permise	0.00	0.00	4,832.54	0.00	22,785.44	22,785.44	22,785.44	22,785.44	0.00	0.00
7513	Amenzi, penalitati si confiscari	0.00	0.00	57,007.00	0.00	198,897.00	198,897.00	198,897.00	198,897.00	0.00	0.00
7514	Diverse venituri	0.00	0.00	118,486.30	115,840.01	147,852.44	147,852.44	147,852.44	147,852.44	0.00	0.00
763	Venituri din creante imobilizate	0.00	0.00	100,831.50	0.00	146,184.00	146,184.00	146,184.00	146,184.00	0.00	0.00
766	Venituri din dobânzi	0.00	0.00	107.10	28.80	1,035.70	1,035.70	1,035.70	1,035.70	0.00	0.00
7702	Finantarea de la bugetele locale	0.00	0.00	5,551,110.32	2,341,264.96	15,441,118.72	15,441,118.72	15,441,118.72	15,441,118.72	0.00	0.00
7721	Subventii de la bugetul de stat	0.00	0.00	2,322,196.36	0.00	3,039,027.30	3,039,027.30	3,039,027.30	3,039,027.30	0.00	0.00

BALANTA DE VERIFICARE SINTETICA
pe luna 12, anul 2010

CENTRUL MEDICO SOCIAL,GRADINITA CU PROGRAM PRELUNGIT,GRUP SCOLAR AGRICOL,LICEUL TEORETIC PETOFI SANDOR,ORAS
SACUENI,SCOALA CU CLS I-VIII TOLDY SANICOLAU DE MUNTE

Cont	Denumire	Sold la început de an		Rulaj luna curenta		Total rulaje		Total sume		Sold final	
		Debit	Credit	Debit	Credit	Debit	Credit	Debit	Credit	Debit	Credit
7722	Subvenții de la alte bugete	0.00	0.00	29,488.00	29,488.00	735,888.00	735,888.00	735,888.00	735,888.00	0.00	0.00
7741	Finanțarea din fonduri externe nerambursabile în lei	0.00	0.00	0.00	0.00	364,043.35	364,043.35	364,043.35	364,043.35	0.00	0.00
775	Finanțare din fonduri externe postaderare	0.00	0.00	76,447.61	0.00	76,447.61	76,447.61	76,447.61	76,447.61	0.00	0.00
779	Venituri din bunuri și servicii primite cu titlu gratuit	0.00	0.00	8,600.00	8,600.00	8,600.00	8,600.00	8,600.00	8,600.00	0.00	0.00
TOTAL:		43,275,997.75	43,275,997.75	34,717,551.50	34,717,551.50	161,944,700.66	161,944,700.66	205,220,698.41	205,220,698.41	47,708,165.90	47,708,165.90

Intocmit

[Signature]

Sef compartiment financiar-contabil

BOCOR ANDREA

